Comentário Mensal

Março de 2026

Cenário Macroeconômico

Março foi um mês de extrema volatilidade e redefinição de expectativas nos mercados globais, dominado pela escalada do conflito no Oriente Médio e suas repercussões energéticas. No Brasil, o Banco Central iniciou seu aguardado ciclo de afrouxamento monetário em meio a um cenário externo desafiador, enquanto o ambiente político foi agitado por importantes desdobramentos judiciais.

Nos EUA, o mês apresentou uma dinâmica das curvas de juros sob forte influência do choque energético. A alta dos preços do petróleo e seus derivados reacendeu preocupações inflacionárias, levando a movimentos de abertura nas taxas dos Treasuries. Após a reunião do FOMC no meio do mês, Powell manteve um tom bastante duro para as perspectivas da política monetária, enfatizando a preocupação com os desdobramentos do conflito e seu impacto nos preços dos combustíveis, o que levou o mercado a precificar novos cortes de juros apenas no 2º semestre de 2027. Já no fim do mês, a perspectiva de que uma recessão como consequência do choque de preços pode estar próxima passou a exercer maior influência nos mercados, promovendo uma ligeira melhora na curva de juros americana, mas mantendo pressão sobre ativos acionários mais ligados ao crescimento econômico.

No Brasil, o Banco Central iniciou seu aguardado ciclo de afrouxamento monetário em março, com um corte modesto de 25 bps na Selic, que passou para 14,75% a.a. O comunicado e do Copom foi considerado dovish, com projeção de inflação inferior às expectativas do mercado, e a opção por ignorar a reaceleração da atividade e inflação no início do ano. A ata e o Relatório de Política Monetária (RPM) reforçaram a percepção de que a "barra" para interromper os ajustes é elevada, sustentando a expectativa de uma repetição do movimento de corte em abril. No entanto, o IPCA de fevereiro e os dados de comércio e serviços de janeiro, mais fortes que o esperado, bem como um IPCA-15 de março mais pressionado, funcionaram como um lembrete de que o conflito no Irã e outros fundamentos domésticos ainda são entraves para cortes mais expressivos na taxa básica de juros.

Comentário Mensal

Março de 2026

Crédito Privado

No mês de março observamos uma abertura mais relevante nos spreads de crédito, refletindo um ambiente de maior cautela por parte dos investidores diante de eventos pontuais que trouxeram volatilidade ao mercado de renda fixa privada.

Apesar disso, o nível de spreads segue em patamares historicamente comportados, e a demanda estrutural por ativos de crédito permanece sólida. Os fundos de crédito mantiveram captação positiva no mês, com entrada de R$ 31 bilhões até 26/03, sinalizando que o apetite dos investidores por esta classe de ativos segue preservado, mesmo em um ambiente de maior volatilidade. O destaque do mês ficou para os processos de recuperação extrajudicial do Grupo Pão de Açúcar (GPA) e da Raízen, que geraram atenção do mercado com impacto também em outros emissores mais alavancados. É importante ressaltar que os nosso fundos não possuíam exposição a nenhum dos dois nomes, o que preservou o desempenho das carteiras frente a esses eventos.

Seguimos acompanhando os desdobramentos de perto, mas avaliamos que se tratam de situações pontuais e que não devem gerar contágio generalizado no mercado de crédito. O mercado primário seguiu ativo, com bom volume de ofertas, porém observamos ao longo do mês alguns cancelamentos e adiamentos de emissões, reflexo do ambiente de maior volatilidade e da abertura de spreads, que elevou o custo de captação para alguns emissores. As debêntures incentivadas seguem se consolidando como principal instrumento de captação para empresas de infraestrutura e setores regulados.

Oby Ágil FIRF

No mês de março, o Oby Ágil FI RF obteve retorno absoluto de 1,21% ou 99,8% do CDI, acumulando 102,7% do benchmark desde seu início.

O fundo mantém portfólio equilibrado, com 34,4% em crédito bancário, 3,0% em crédito corporativo, e o restante em caixa e títulos públicos. Do total do fundo, 98,6% do PL está alocado em emissores avaliados como AAA, AA, A.

Oby Prev Prêmio FIM CP

No mês de março, o Oby Prev Prêmio FIM CP obteve retorno absoluto de 1,19% ou 98,3% do CDI, acumulando 102,2% do benchmark desde seu início.

O fundo mantém portfólio equilibrado com 75,0% em ativos de crédito privado e cotas sêniores de FIDCs, 10,0% em caixa e o restante aplicado em termo de ações e alocações ativas.

Oby Crédito 30 FIM CP

No mês de março, o Oby Crédito 30 FIM CP obteve retorno absoluto de 1,25% ou 103,4% do CDI, acumulando 110,1% do benchmark desde seu início.

O fundo mantém posição bastante diversificada, com 14,9% em caixa, 33,7% direta ou indiretamente em cotas de FIDCs, 9,5% em títulos corporativos e 41,9% em papéis bancários.

Autorregulação ANBIMA
Gestão de Recursos
[Classificação: Público]

Comentário Mensal

Março de 2026

Oby Crédito 90 FIC FIDC – Subclasse Apoena

O Oby Crédito 90 FIC FIDC - Subclasse Apoena apresentou rentabilidade de 1,43% em março (118,2% do CDI), acumulando 124,8% do benchmark desde seu início.

No fechamento de março, o Oby Crédito 90 FIC FIDC manteve alocação diversificada em FIDCs, com 68,6% do PL em cotas seniores e 77,1% em fundos de condomínio aberto, cujos prazos de resgate são inferiores ao do fundo, reduzindo o risco de descasamento de ativos e passivos. O portfólio inclui 31 cotas de FIDCs, priorizando estratégias multicedentes x multisacados. Buscamos novas oportunidades com foco em segurança, liquidez e superior relação risco-retorno, com intuito de ampliar a diversificação e robustez do fundo nos próximos meses.

Autorregulação ANBIMA
Gestão de Recursos
[Classificação: Público]

Comentário Mensal

Março de 2026

Macro

O início de um conflito geopolítico no Oriente Médio mudou drasticamente o ambiente presente ao final de fevereiro. O petróleo apresentou alta superior a 60% no mês, afetando todas as demais classes de ativos. As principais bolsas do mundo apresentaram perdas entre 5% e 15%, o dólar subiu quase 2,5% contra moedas de países desenvolvidos e 4,0% em média contra uma cesta de países emergentes. Curvas de juros globais e expectativas de inflação saltaram fortemente, tanto em vencimentos curtos quanto longos. Para algumas classes de ativos e fundos, o mês foi pior até do que fev/20 (Covid) ou set/08 (Grande Crise Financeira).

Neste contexto, as posições compradas em inflação implícita protegeram fortemente a estratégia e permitiram navegarmos neste cenário com serenidade, aproveitando exageros em preços de mercado e entregando resultado superior ao benchmark. Terminamos o mês com uma redução da exposição total do fundo em cerca de 15%, mantendo posições aplicadas em juros reais assim como o hedge comprado em inflação implícita, justamente para momentos como este que acabamos de passar.

Oby Renda Fixa Ativo FI

O Oby Renda Fixa Ativo FI apresentou rentabilidade de 1,51% em março, ou 124,4% do CDI.

Oby Bandeira FIM

Em março, o Oby Bandeira FIM obteve um retorno de 1,26%, ou 103,9% do CDI.

Oby Bandeira Prev FIM

Em março, o Oby Bandeira Prev FIM obteve um retorno de 1,39%, ou 114,9% do CDI.

Autorregulação ANBIMA
Gestão de Recursos

[Classificação: Público]

Comentário Mensal

Março de 2026

Oby Equities

O mês de março foi marcado pelo aumento da volatilidade, em meio à evolução e ao agravamento da guerra no Oriente Médio. Neste momento, adotamos uma postura mais cautelosa em relação ao cenário geopolítico e às possíveis consequências secundárias de disrupções nas cadeias de oferta, especialmente em produtos derivados e fertilizantes. Acreditamos que os preços nos mercados acionários — tanto nos Estados Unidos quanto no Brasil — ainda não refletem plenamente um cenário em que o Estreito de Ormuz permaneça comprometido por um período prolongado, gerando pressões inflacionárias e escassez de insumos. Nesse contexto, preferimos alocar capital em empresas do setor de Oil & Gas, utilizando companhias com múltiplos mais elevados no setor de Bens de Capital como fonte de funding.

Oby Ibovespa Ativo FIC FIA

O Oby Ibovespa Ativo apresentou um retorno de 1,04% no mês de março vs. -0,70% do Ibovespa. O principal contribuidor positivo para o desempenho foi o setor de Oil & Gas, enquanto o principal detrator foi o setor de Shoppings.

Oby Long Short FIC FIM

O Oby Long Short apresentou um retorno de 1,50% no mês de março contra 1,21% do CDI. O principal contribuidor positivo para o desempenho foi o setor de Oil & Gas, enquanto o principal detrator foi o setor de Shoppings.

Oby Long Short 2X FIC FIM

Oby Long Short 2X apresentou um retorno de 2,11% no mês de março contra 1,21% do CDI. O principal contribuidor positivo para o desempenho foi o setor de Oil & Gas, enquanto o principal detrator foi o setor de Shoppings.

Autorregulação ANBIMA
Gestão de Recursos
[Classificação: Público]

OBY ÁGIL FIRF

Março 2026

Objetivo

Fundo de Renda Fixa que busca superar o CDI no longo prazo com baixa volatilidade. Focado na gestão das reservas de liquidez dos seus cotistas.

Estratégia

O Fundo realiza investimentos em Títulos de Crédito Privado em até 49% do Patrimônio Líquido, combinando com operações de financiamento de Termo de Ações (até 15% do Patrimônio) e Títulos Públicos de curto prazo

Rentabilidade

Data de referência: 31/03/2026

Ano	Jan	Fev	Mar	Abr	Mai	Jun	Jul	Ago	Set	Out	Nov	Dez	Ano	Ano CDI	Acum.	Acum CDI
2021	-	-	-	-	-	-	-	-	0,1%	0,69%	0,65%	0,85%	**2,3%**	2,0%	**2,3%**	2,0%
% CDI	-	-	-	-	-	-	-	-	36,0%	144,4%	111,5%	110,7%	**111,7%**	-	**111,7%**	-
2022	0,86%	0,90%	1,01%	0,81%	1,11%	1,09%	1,07%	1,20%	1,13%	1,08%	1,07%	1,19%	**13,2%**	12,4%	**15,8%**	14,7%
% CDI	117,0%	119,6%	109,2%	97,1%	107,5%	107,1%	103,4%	102,8%	105,1%	106,0%	104,4%	106,1%	**107,0%**	-	**107,9%**	-
2023	1,13%	0,37%	0,99%	0,68%	1,16%	1,13%	1,15%	1,24%	1,04%	1,06%	0,95%	0,93%	**12,5%**	13,0%	**30,3%**	29,6%
% CDI	100,6%	40,8%	84,6%	74,2%	103,4%	105,4%	107,6%	108,5%	106,9%	106,3%	103,2%	103,5%	**95,8%**	-	**102,3%**	-
2024	1,06%	0,86%	0,83%	0,95%	0,92%	0,83%	0,87%	0,93%	0,87%	0,98%	0,79%	1,01%	**11,5%**	10,9%	**45,2%**	43,7%
% CDI	109,8%	107,0%	100,0%	106,5%	110,5%	105,7%	95,5%	106,6%	104,3%	105,3%	100,5%	109,1%	**105,4%**	-	**103,4%**	-
2025	1,00%	1,01%	1,04%	1,13%	1,05%	1,12%	1,30%	1,17%	1,16%	1,27%	1,06%	1,21%	**14,4%**	14,3%	**66,2%**	64,3%
% CDI	99,2%	102,9%	108,7%	107,0%	92,2%	102,6%	101,8%	100,3%	95,3%	99,8%	100,6%	99,2%	**100,6%**	-	**102,9%**	-
2026	1,15%	0,98%	1,21%	-	-	-	-	-	-	-	-	-	**3,4%**	3,4%	**71,8%**	69,9%
% CDI	98,5%	98,3%	99,8%	-	-	-	-	-	-	-	-	-	**98,9%**	-	**102,7%**	-

*Rentabilidade líquida de taxas de administração

Fonte: Oby Capital

RENTABILIDADE HISTÓRICA

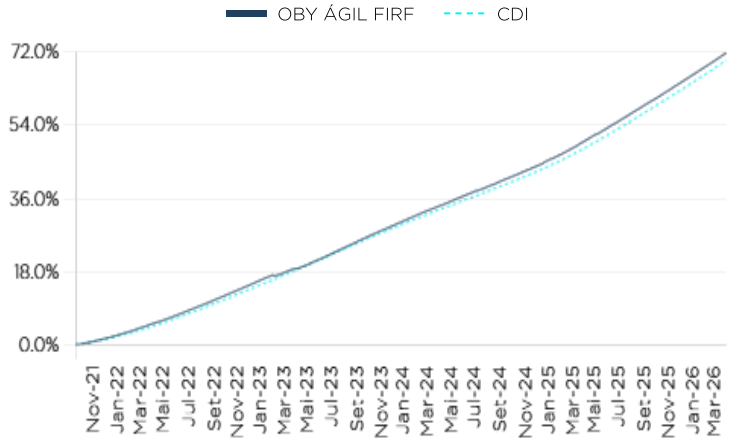

CRÉDITO PRIVADO POR DURATION (EM ANOS)

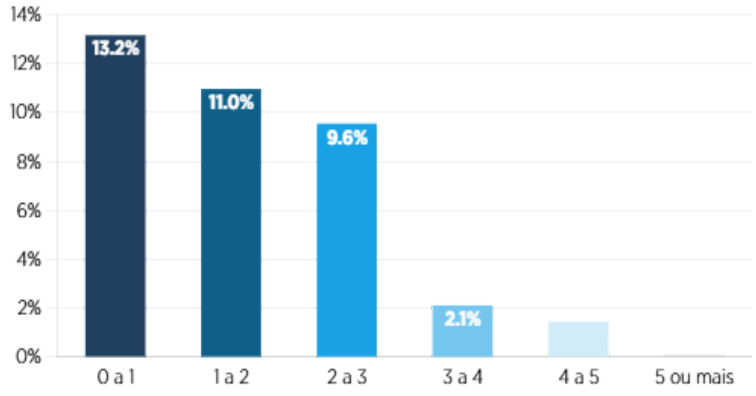

CLASSE DE ATIVOS

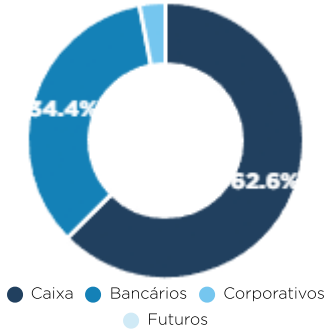

RATING

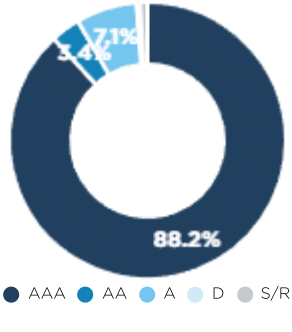

SETORES - CRÉDITO PRIVADO

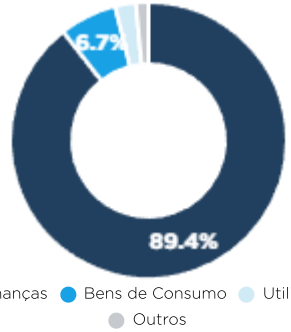

Informações Gerais

CNPJ:	43.104.966/0001-81	**Data de Início:**	17/09/21
Tipo Anbima:	Renda Fixa Duração Livre Crédito Livre	**Público Alvo:**	Público em geral
Benchmark:	CDI	**Cota aplicação:**	D+0
Tributação:	Longo Prazo	**Cota resgate:**	D+0
Aplicação Inicial (R$):	R$ 100	**Liquidação resgate:**	D+0
Saldo de Permanência (R$):	R$ 100	**Taxa Global:**	0,40%
Movimentação Mínima (R$):	R$ 100	**Taxa de Performance:**	Não há
Patrimônio Líquido:	R$ 578.486.673	**Administrador**	BTG Pactual Serviços Financeiros SA DTVM
Patrim. Líq. Médio 12M:	R$ 491.503.987	**Custodiante:**	Banco BTG Pactual SA

Aviso Legal: Rentabilidade obtida no passado não representa garantia de resultados futuros. A rentabilidade divulgada não é líquida de impostos. Os investimentos em Fundos de Investimento não são garantidos pelo administrador, pelo gestor, por qualquer mecanismo de seguro ou pelo Fundo Garantidor de Crédito - FGC. Leia a lâmina de informações essenciais, se houver, o Regulamento (disponível na página do Administrador), o Anexo-Classe e o Apêndice Subclasse, conforme o caso, antes de investir. A Oby Capital Gestora de Recursos Ltda. (Gestora do Fundo) não comercializa nem distribui cotas de fundos de investimento. Para acesso às demais informações obrigatórias, relativas à RCVM 175, acesse a página da gestora em www.obycapital.com.br.

OBY PREV PRÊMIO FIM CP RL

Março 2026

Objetivo

O Plano de Previdência tem por objetivo obter ganhos superiores ao CDI, mediante investimentos em ativos financeiros de renda fixa e/ou cotas de fundos que tenham como principal fator de risco a variação da taxa de juros doméstica e/ou índices de preços, desde que respeitados os limites e regras impostos pela legislação e regulamentação vigentes.

Estratégia

O Plano tem como estratégia a alocação de até 100% do seu patrimônio em ativos de crédito privado como títulos bancários, debêntures, CRIs, CRAs e cotas sêniores de FIDC. Focamos em negócios e setores que se beneficiem de tendências de longo prazo, que tenham bom histórico de governança e cuja estrutura de capital seja adequada às estratégias da companhia.

Rentabilidade

Data de referência: 31/03/2026

Ano	Jan	Fev	Mar	Abr	Mai	Jun	Jul	Ago	Set	Out	Nov	Dez	Ano	Ano CDI	Acum.	Acum CDI
2022	-	-	-	-	-	0,9%	1,08%	1,21%	1,16%	1,17%	1,08%	1,23%	**8,1%**	7,4%	**8,1%**	7,4%
% CDI	-	-	-	-	-	121,5%	104,0%	103,3%	108,5%	114,5%	106,0%	109,1%	**109,3%**	-	**109,3%**	-
2023	1,19%	-0,16%	0,75%	0,56%	1,22%	1,17%	1,15%	1,19%	1,15%	1,12%	1,05%	0,90%	**11,9%**	13,0%	**21,0%**	21,5%
% CDI	105,6%	-17,0%	64,3%	61,0%	109,0%	109,1%	107,2%	104,7%	118,0%	112,2%	114,6%	100,4%	**91,2%**	-	**97,8%**	-
2024	1,07%	0,87%	0,90%	0,93%	1,00%	0,85%	1,00%	0,91%	0,95%	0,94%	0,78%	0,85%	**11,6%**	10,9%	**35,1%**	34,7%
% CDI	110,2%	108,9%	108,4%	104,8%	119,6%	107,3%	110,7%	104,9%	113,8%	101,7%	98,6%	91,9%	**107,0%**	-	**101,2%**	-
2025	0,99%	1,24%	1,16%	1,18%	1,22%	1,15%	1,28%	1,10%	1,17%	1,23%	0,99%	1,24%	**14,9%**	14,3%	**55,2%**	53,9%
% CDI	98,5%	125,9%	120,8%	111,9%	107,0%	105,3%	100,1%	94,8%	95,9%	96,5%	93,9%	101,3%	**104,0%**	-	**102,3%**	-
2026	1,19%	1,02%	1,19%	-	-	-	-	-	-	-	-	-	**3,4%**	3,4%	**60,5%**	59,2%
% CDI	102,3%	102,6%	98,3%	-	-	-	-	-	-	-	-	-	**101,0%**	-	**102,2%**	-

*Rentabilidade líquida de taxas de administração

Fonte: Oby Capital

RENTABILIDADE HISTÓRICA

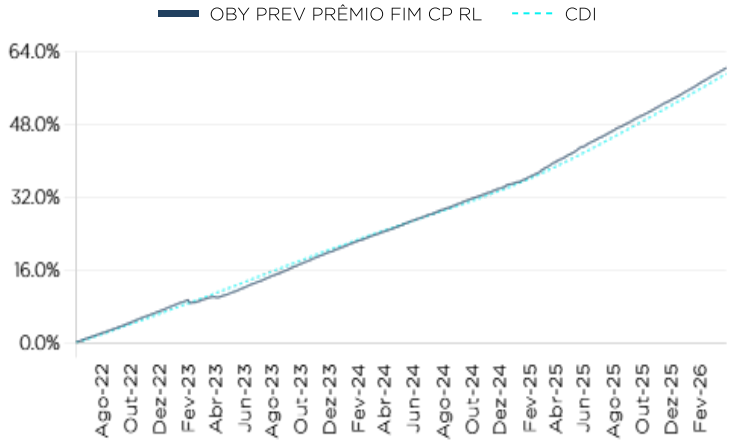

CRÉDITO PRIVADO POR DURATION (EM ANOS)

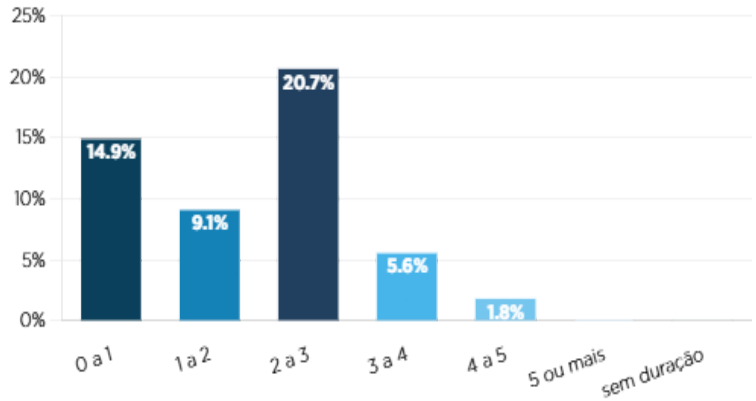

CLASSE DE ATIVOS

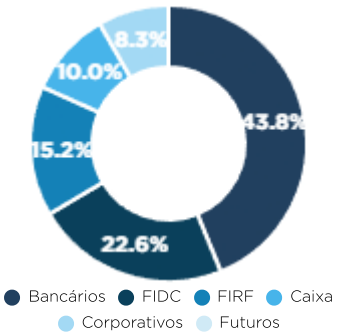

RATING

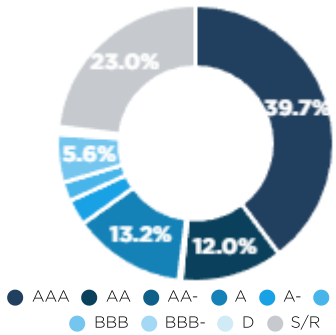

SETORES - CRÉDITO PRIVADO

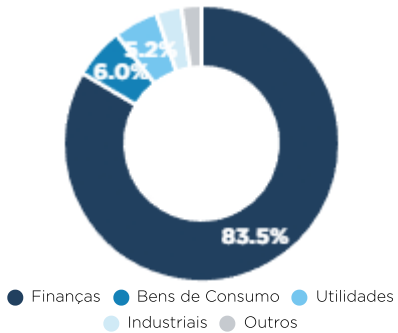

Informações Gerais

CNPJ:	44.434.898/0001-81	**Data de Início:**	07/06/22
Processo SUSEP VGBL:	15414.600539/2022-92	**Público Alvo:**	Público em geral
Processo SUSEP PGBL:	15414.600538/2022-48	**Cota aplicação:**	D+0
Tipo Anbima:	Previdência Multimercado Livre	**Cota resgate:**	DU+5
Benchmark:	CDI	**Liquidação resgate:**	DU+2
Tributação:	Longo Prazo	**Taxa Global:**	1,15%
Aplicação Inicial (R$):	R$ 1.000	**Taxa de Performance:**	Não há
Saldo de Permanência (R$):	R$ 100	**Administrador**	BTG Pactual Serviços Financeiros SA DTVM
Movimentação Mínima (R$):	R$ 100	**Custodiante:**	Banco BTG Pactual SA
Patrimônio Líquido:	R$ 438.711.779	**Auditor:**	E&Y Auditores Independentes
Patrim. Líq. Médio 12M:	R$ 353.151.364		

OBY PREV PRÊMIO FIM CP RL

Aviso Legal: Rentabilidade obtida no passado não representa garantia de resultados futuros. A rentabilidade divulgada não é líquida de impostos. Os investimentos em Fundos de Investimento não são garantidos pelo administrador, pelo gestor, por qualquer mecanismo de seguro ou pelo Fundo Garantidor de Crédito - FGC. Leia a lâmina de informações essenciais, se houver, o Regulamento (disponível na página do Administrador), o Anexo-Classe e o Apêndice Subclasse, conforme o caso, antes de investir. A Oby Capital Gestora de Recursos Ltda. (Gestora do Fundo) não comercializa nem distribui cotas de fundos de investimento. Para acesso às demais informações obrigatórias, relativas à RCVM 175, acesse a página da gestora em www.obycapital.com.br. XP Vida e Previdência S.A.: CNPJ: 29.408.732/0001-05. Informações reduzidas. Prevalecem os termos dos regulamentos que você recebe na contratação dos planos, de acordo com a legislação vigente. O regulamento do plano poderá ser consultado no portal da Susep na rede mundial de computadores. Os recursos dos planos de previdência são aplicados em fundos de investimento, que não possuem garantia de rentabilidade, podendo, inclusive, ter rentabilidade negativa. O registro desses planos na Susep não implica, por parte da autarquia, incentivo ou recomendação à sua comercialização. Os planos de previdência apresentam tributação no resgate ou recebimento de renda, conforme sua escolha na contratação: tributação progressiva compensável ou tributação regressiva definitiva. Rentabilidade passada não representa garantia de rentabilidade futura. Condições para aposentadoria: Renda padrão (Prazo Certo, por até 240 meses) ou Renda opcional (Temporária, por até 240 meses); A renda cessa com o falecimento do participante ou término da temporariedade estabelecida por ocasião da solicitação, o que ocorrer primeiro, sem que seja devida qualquer devolução, indenização ou compensação de qualquer natureza. Tábuas biométricas e juros utilizados para cálculo do fator de conversão em renda: BR-EMSsb-m + 0% a.a. /BR-EMSsb-f + 0% a.a. Atualização dos valores de aposentadoria: o valor do benefício sob a forma de renda será atualizado anualmente pelo IPCA acumulado 12 (doze) meses, com defasagem de 2 meses em relação ao aniversário do pagamento de benefício sob forma de renda. Reversão de resultados financeiros: o percentual de reversão de resultados financeiros será de no mínimo (consultar regulamento do plano) 70%. O saldo da Provisão Técnica de Excedentes Financeiros será calculado diariamente e creditado na conta corrente do assistido anualmente no último dia do mês de aniversário do benefício sob a forma de renda. A exposição resultante da utilização de instrumentos derivativos e a atuação em mercados organizados de liquidação futura respeita os limites impostos pela Resolução do Conselho Monetário Nacional – CMN 4.444 de 13 de novembro de 2015 e suas alterações posteriores. A aprovação do plano pela SUSEP não implica, por parte da Autarquia, incentivo ou recomendação à sua comercialização. As informações sobre os planos e os critérios utilizados podem ser encontrados no site da XP e nos regulamentos dos planos aprovados pela SUSEP. A divulgação diária das informações relativas ao fundo de investimento vinculado ao plano é feita através da posição consolidada, na área logada dos participantes dentro do site XP. As demonstrações financeiras relativas ao(s) FIE(s) ficam disponíveis no site da CVM, onde também é possível consultar o regulamento e lâmina do FIE. Os participantes poderão alterar conforme estipulado no regulamento dos planos e na proposta de contratação os valores para aplicação de recursos no fundo vinculado ao plano. A rentabilidade divulgada não é líquida de impostos. Fundos de investimento não contam com garantia do administrador, do gestor, de qualquer mecanismo de seguro ou fundo garantidor de crédito - FGC. Leia o prospecto e o regulamento antes de investir. A rentabilidade do fundo será impactada em virtude dos custos e despesas do fundo, inclusive taxa de administração. O índice utilizado trata-se de mera referência econômica e não meta ou parâmetro de performance. Para informações, ligue para11 4003 3710 (capitais e regiões metropolitanas) ou 0800-880-3710 (demais localidades). Para clientes no exterior o contato é 55 11 4935 2701. Para reclamações, utilize o SAC 0800 772 0202. E se não ficar satisfeito com a solução, favor entrar em contato com a Ouvidoria: 0800 722 3710. Para deficientes auditivos ou de fala favor ligar para 0800 771 0101 (todas as localidades).

OBY CRÉDITO 30 FIM

Março 2026

Objetivo

O fundo tem por objetivo obter ganhos superiores ao CDI, mediante investimentos em ativos financeiros de renda fixa e/ou cotas de fundos que tenham como principal fator de risco a variação da taxa de juros doméstica e/ou índices de preços, desde que respeitados os limites e regras impostos pela legislação e regulamentação vigentes.

Estratégia

O Oby Crédito 30 utiliza uma estratégia de investimentos em títulos de crédito corporativo e bancário, majoritariamente com alta qualidade de crédito, além de veículos de investimentos para a alocação em classes alternativas, como FIDCs, para gerar um adicional de performance aos cotistas, sempre priorizando a preservação de capital.

Rentabilidade

Data de referência: 31/03/2026

Ano	Jan	Fev	Mar	Abr	Mai	Jun	Jul	Ago	Set	Out	Nov	Dez	Ano	Ano CDI	Acum.	Acum CDI
2022	-	-	-	-	-	-	-	-	-	-	-	0,6%	**0,6%**	0,6%	**0,6%**	0,6%
% CDI	-	-	-	-	-	-	-	-	-	-	-	109,7%	**109,7%**	-	**109,7%**	-
2023	1,33%	0,77%	0,80%	1,10%	1,29%	1,24%	1,33%	1,12%	1,07%	1,06%	1,02%	1,00%	**14,0%**	13,0%	**14,7%**	13,7%
% CDI	118,1%	83,5%	68,4%	120,1%	114,4%	115,6%	124,4%	98,4%	110,0%	106,7%	111,4%	112,0%	**107,0%**	-	**107,2%**	-
2024	1,09%	0,92%	1,00%	1,01%	0,95%	0,89%	0,95%	1,13%	1,00%	1,02%	0,82%	0,91%	**12,3%**	10,9%	**28,8%**	26,0%
% CDI	112,7%	115,0%	119,8%	113,4%	113,4%	112,7%	104,8%	130,2%	119,6%	109,4%	104,0%	98,0%	**113,3%**	-	**110,6%**	-
2025	1,12%	1,08%	1,10%	1,14%	1,24%	1,23%	1,35%	1,22%	1,28%	1,33%	0,97%	1,30%	**15,3%**	14,3%	**48,5%**	44,1%
% CDI	110,6%	109,2%	114,1%	108,4%	109,2%	112,0%	106,2%	104,9%	104,8%	104,5%	92,1%	106,3%	**107,2%**	-	**110,1%**	-
2026	1,26%	1,07%	1,25%	-	-	-	-	-	-	-	-	-	**3,6%**	3,4%	**53,9%**	49,0%
% CDI	108,6%	107,0%	103,4%	-	-	-	-	-	-	-	-	-	**106,3%**	-	**110,1%**	-

*Rentabilidade líquida de taxas de administração

Fonte: Oby Capital

RENTABILIDADE HISTÓRICA

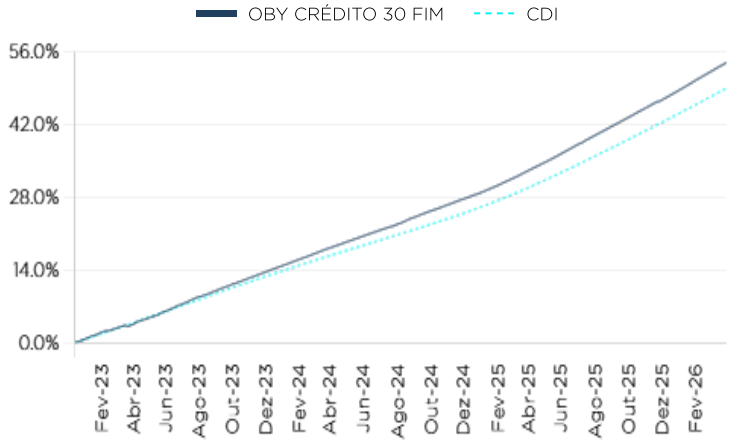

CRÉDITO PRIVADO POR DURATION (EM ANOS)

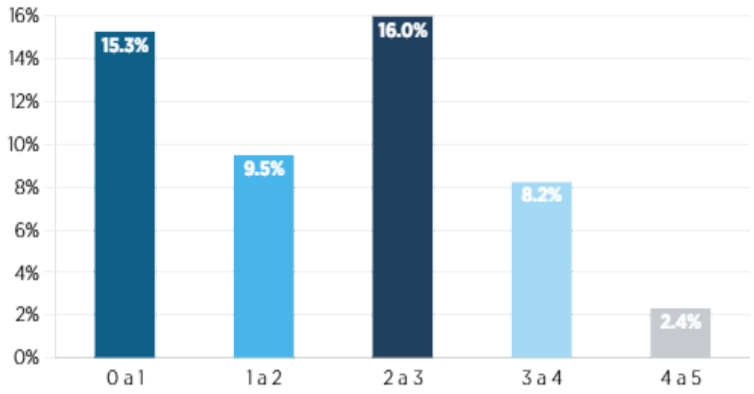

CLASSE DE ATIVOS

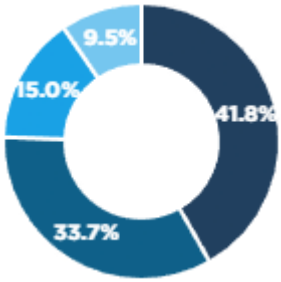

RATING

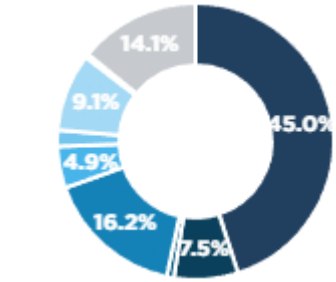

SETORES - CRÉDITO PRIVADO

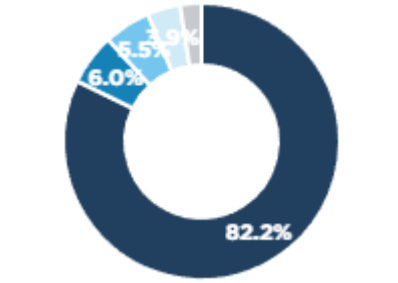

Informações Gerais

CNPJ:	47.729.527/0001-15	**Data de Início:**	15/12/22
Tipo Anbima:	Multimercados Livre	**Público Alvo:**	Investidor qualificado
Benchmark:	CDI	**Cota aplicação:**	D+0
Tributação:	Longo Prazo	**Cota resgate:**	DC+30
Aplicação Inicial (R$):	R$ 100	**Liquidação resgate:**	DU+2
Saldo de Permanência (R$):	R$ 100	**Taxa Global:**	0,77%
Movimentação Mínima (R$):	R$ 100	**Taxa de Performance:**	20% acima do CDI
Patrimônio Líquido:	R$ 131.942.291	**Administrador**	BTG Pactual Serviços Financeiros SA DTVM
Patrim. Líq. Médio 12M:	R$ 118.098.275	**Custodiante:**	Banco BTG Pactual SA

Aviso Legal: Rentabilidade obtida no passado não representa garantia de resultados futuros. A rentabilidade divulgada não é líquida de impostos. Os investimentos em Fundos de Investimento não são garantidos pelo administrador, pelo gestor, por qualquer mecanismo de seguro ou pelo Fundo Garantidor de Crédito - FGC. Leia a lâmina de informações essenciais, se houver, o Regulamento (disponível na página do Administrador), o Anexo-Classe e o Apêndice Subclasse, conforme o caso, antes de investir. A Oby Capital Gestora de Recursos Ltda. (Gestora do Fundo) não comercializa nem distribui cotas de fundos de investimento. Para acesso às demais informações obrigatórias, relativas à RCVM 175, acesse a página da gestora em www.obycapital.com.br.

OBY CRÉDITO 90 FIC FIDC RL SUBCLASSE APOENA

Março 2026

Objetivo

O Oby Crédito 90 busca superar o CDI no longo prazo, com alocação diversificada em cotas de FIDCs.

Estratégia

O Fundo investe em cotas seniores e mezanino com subordinação adequada e garantias reais. Busca retornos adequados ao risco de crédito avaliado por metodologia de rating proprietária.

Rentabilidade

Data de referência: 31/03/2026

Ano	Jan	Fev	Mar	Abr	Mai	Jun	Jul	Ago	Set	Out	Nov	Dez	Ano	Ano CDI	Acum.	Acum CDI
2024	-	-	-	-	-	-	-	-	-	-	-	1,11%	**1,1%**	0,9%	**1,1%**	0,9%
% CDI	-	-	-	-	-	-	-	-	-	-	-	119,9%	**119,9%**	-	**119,9%**	-
2025	1,30%	1,27%	1,23%	1,34%	1,44%	1,38%	1,57%	1,39%	1,47%	1,52%	1,26%	1,45%	**17,9%**	14,3%	**19,3%**	15,4%
% CDI	129,2%	128,4%	127,8%	127,2%	126,3%	125,9%	123,4%	119,5%	120,1%	119,0%	119,7%	118,7%	**125,3%**	-	**125,2%**	-
2026	1,39%	1,18%	1,43%	-	-	-	-	-	-	-	-	-	**4,1%**	3,4%	**24,1%**	19,3%
% CDI	119,3%	118,8%	118,2%	-	-	-	-	-	-	-	-	-	**119,0%**	-	**124,8%**	-

*Rentabilidade líquida de taxas de administração

Fonte: Oby Capital

RENTABILIDADE HISTÓRICA

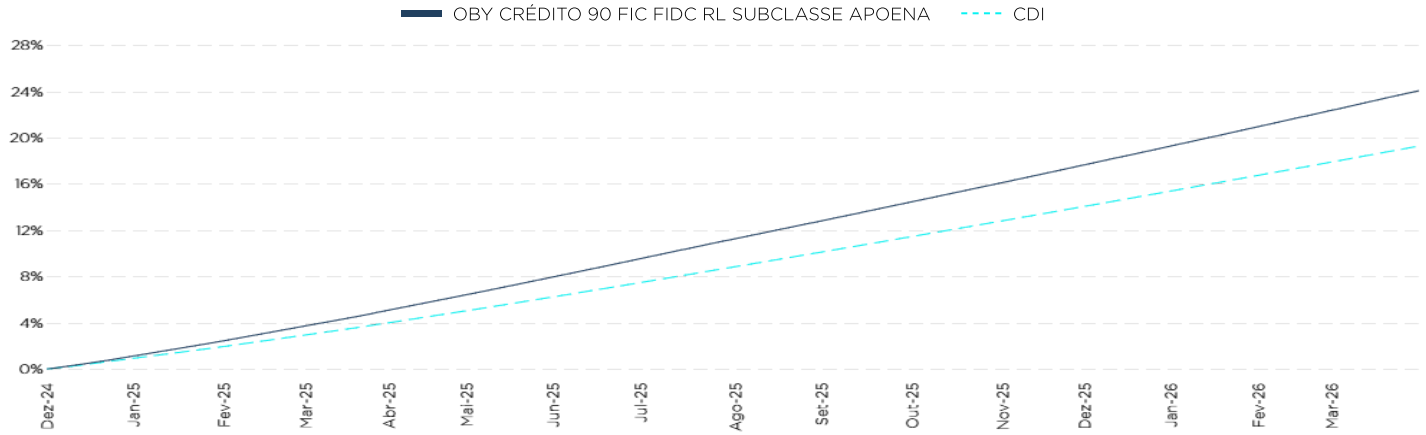

CLASSE DE COTAS

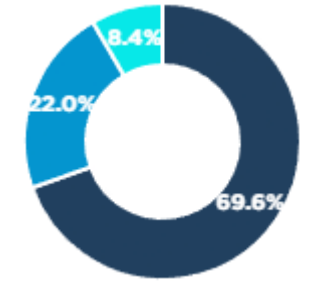

RATING

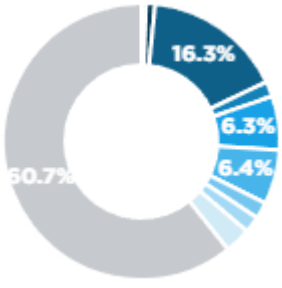

REGIÕES DE ATUAÇÃO



Informações Gerais

CNPJ:	57.908.380/0001-84	**Data de Início:**	03/02/26
Estrutura:	Subclasse	**Público Alvo:**	Investidor qualificado
Código CVM:	VRS0J1770144173	**Cota aplicação:**	D+0
Tipo Anbima:	Direitos Creditórios	**Cota resgate:**	DC+90
Benchmark:	CDI	**Liquidação resgate:**	DU+2
Tributação:	Longo Prazo sem Incidência de Come-Cotas	**Taxa Global:**	1,20%
Aplicação Inicial (R$):	R$ 100	**Taxa de Performance:**	10% sobre o que exceder 110% do CDI
Saldo de Permanência (R$):	R$ 100	**Administrador**	BTG Pactual Serviços Financeiros SA DTVM
Movimentação Mínima (R$):	R$ 100	**Custodiante:**	Banco BTG Pactual SA
Patrimônio Líquido:	R$ 11.277.468		
Patrim. Líq. Médio 12M:	R$ 31.647.752		

Autorregulação ANBIMA – Gestão de Recursos

OBY RENDA FIXA ATIVO FI LP RL

Março 2026

Objetivo

O fundo tem por objetivo obter ganhos superiores ao CDI, mediante investimentos em ativos financeiros de renda fixa e/ou cotas de fundos que tenham como principal fator de risco a variação da taxa de juros doméstica e/ou índices de preços, desde que respeitados os limites e regras impostos pela legislação e regulamentação vigentes.

Estratégia

Fundo de Renda Fixa que busca superar o CDI no longo prazo com a utilização de estratégias relacionadas às curvas de juros nominais, reais e de inflação implícita brasileiras. A estratégia é elaborada com base no cenário macroeconômico, dividindo-se em oportunidades táticas e estruturais de forma direcional e/ou de valor relativo.

Rentabilidade

Data de referência: 31/03/2026

Ano	Jan	Fev	Mar	Abr	Mai	Jun	Jul	Ago	Set	Out	Nov	Dez	Ano	Ano CDI	Acum.	Acum CDI
2023	-	-	-	-	-	0,2%	1,09%	1,20%	1,08%	0,95%	0,63%	1,09%	**6,4%**	6,3%	**6,4%**	6,3%
% CDI	-	-	-	-	-	107,0%	101,6%	105,2%	110,8%	95,7%	68,8%	122,0%	**101,0%**	-	**101,0%**	-
2024	0,66%	0,78%	0,67%	0,38%	0,85%	0,25%	1,15%	0,95%	0,64%	0,73%	1,13%	-1,30%	**7,1%**	10,9%	**13,9%**	17,9%
% CDI	67,8%	96,7%	80,0%	42,6%	101,7%	31,7%	127,2%	109,8%	76,6%	78,1%	142,2%	-140,4%	**64,9%**	-	**77,7%**	-
2025	3,06%	0,48%	1,28%	1,49%	1,22%	0,51%	0,26%	0,81%	0,54%	1,15%	1,24%	1,86%	**14,8%**	14,3%	**30,7%**	34,7%
% CDI	302,8%	48,9%	133,6%	140,7%	107,3%	46,6%	20,1%	69,7%	44,7%	89,9%	117,3%	152,2%	**103,2%**	-	**88,4%**	-
2026	0,52%	1,12%	1,51%	-	-	-	-	-	-	-	-	-	**3,2%**	3,4%	**34,9%**	39,3%
% CDI	44,7%	112,1%	124,4%	-	-	-	-	-	-	-	-	-	**93,1%**	-	**88,6%**	-

*Rentabilidade líquida de taxas de administração

Fonte: Oby Capital

RENTABILIDADE HISTÓRICA

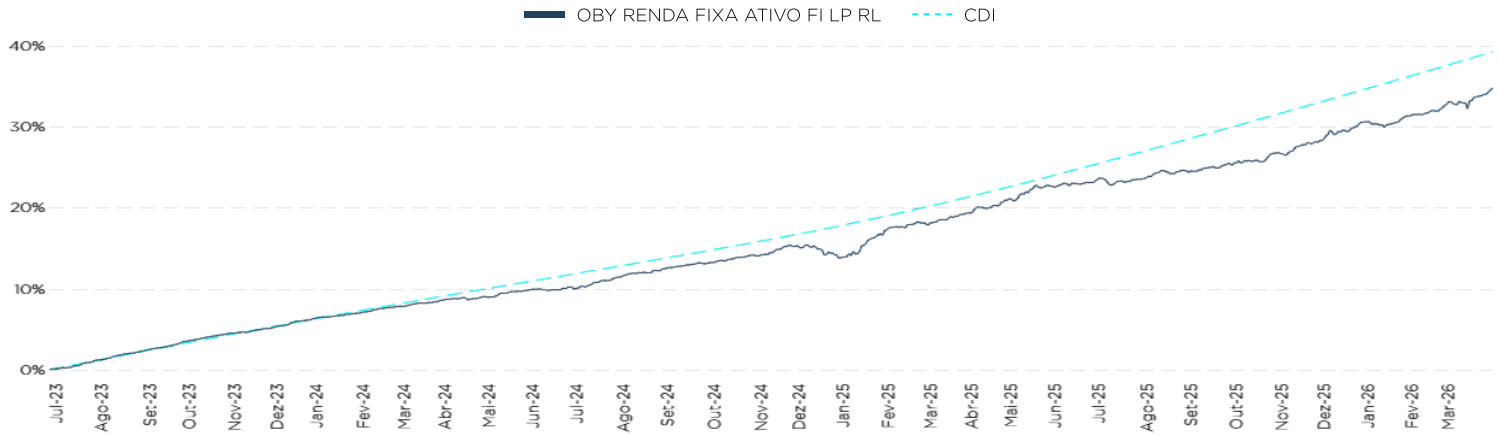

Informações Gerais

CNPJ:	43.422.284/0001-17	**Data de Início:**	27/06/23
Tipo Anbima:	Renda Fixa Duração Livre Crédito Livre	**Público Alvo:**	Público em geral
Benchmark:	CDI	**Cota aplicação:**	D+0
Tributação:	Longo Prazo	**Cota resgate:**	D+0
Aplicação Inicial (R$):	R$ 100	**Liquidação resgate:**	DU+1
Saldo de Permanência (R$):	R$ 100	**Taxa Global:**	0,80%
Movimentação Mínima (R$):	R$ 100	**Taxa de Performance:**	20% acima do CDI
Patrimônio Líquido:	R$ 16.769.308	**Administrador**	BTG Pactual Serviços Financeiros SA DTVM
Patrim. Líq. Médio 12M:	R$ 12.461.287	**Custodiante:**	Banco BTG Pactual SA

Aviso Legal: Rentabilidade obtida no passado não representa garantia de resultados futuros. A rentabilidade divulgada não é líquida de impostos. Os investimentos em Fundos de Investimento não são garantidos pelo administrador, pelo gestor, por qualquer mecanismo de seguro ou pelo Fundo Garantidor de Crédito - FGC. Leia a lâmina de informações essenciais, se houver, o Regulamento (disponível na página do Administrador), o Anexo-Classe e o Apêndice Subclasse, conforme o caso, antes de investir. A Oby Capital Gestora de Recursos Ltda. (Gestora do Fundo) não comercializa nem distribui cotas de fundos de investimento. Para acesso às demais informações obrigatórias, relativas à RCVM 175, acesse a página da gestora em www.obycapital.com.br.

OBY BANDEIRA FIM

Março 2026

Objetivo

Fundo Multimercado que tem por objetivo obter rentabilidade consistente acima do CDI e absoluta no longo prazo, priorizando a preservação de capital dos seus cotistas.

Estratégia

O Fundo possui estratégia baseada em temas macro e microeconômicos, com estratégias estruturais de longo prazo, em conjunto com oportunidades táticas. O Fundo pode investir em todas as classes de ativos, não tendo compromisso com concentração por classe, setor ou geografia.

Rentabilidade

Data de referência: 31/03/2026

Ano	Jan	Fev	Mar	Abr	Mai	Jun	Jul	Ago	Set	Out	Nov	Dez	Ano	Ano CDI	Acum.	Acum CDI
2022	-	-	-	-	-	1,14%	2,01%	1,45%	1,16%	1,03%	1,37%	1,41%	**10,0%**	7,7%	**10,0%**	7,7%
% CDI	-	-	-	-	-	112,1%	193,9%	124,3%	108,2%	100,9%	134,0%	125,8%	**129,5%**	-	**129,5%**	-
2023	1,25%	0,83%	2,31%	1,01%	1,99%	1,02%	1,49%	1,28%	1,31%	1,04%	0,18%	1,51%	**16,3%**	13,0%	**27,9%**	21,7%
% CDI	111,0%	90,2%	196,2%	109,6%	177,4%	95,4%	139,4%	111,9%	134,1%	104,4%	19,3%	168,9%	**124,9%**	-	**128,2%**	-
2024	-0,02%	0,85%	0,38%	-0,80%	1,10%	-1,04%	1,96%	1,12%	0,55%	0,61%	1,00%	-1,95%	**3,8%**	10,9%	**32,7%**	35,0%
% CDI	-2,0%	105,7%	45,7%	-90,4%	132,4%	-131,6%	216,5%	129,4%	65,8%	65,4%	127,0%	-210,4%	**34,6%**	-	**93,5%**	-
2025	3,47%	0,48%	1,31%	1,55%	1,26%	0,38%	-0,05%	0,71%	1,82%	1,04%	1,08%	1,76%	**15,8%**	14,3%	**53,7%**	54,3%
% CDI	344,0%	48,7%	136,0%	146,8%	110,9%	35,0%	-4,3%	60,7%	149,4%	81,3%	102,8%	144,2%	**110,4%**	-	**98,8%**	-
2026	0,55%	0,99%	1,26%	-	-	-	-	-	-	-	-	-	**2,8%**	3,4%	**58,0%**	59,6%
% CDI	47,6%	99,0%	103,9%	-	-	-	-	-	-	-	-	-	**82,8%**	-	**97,4%**	-

*Rentabilidade líquida de taxas de administração

Fonte: Oby Capital

RENTABILIDADE HISTÓRICA

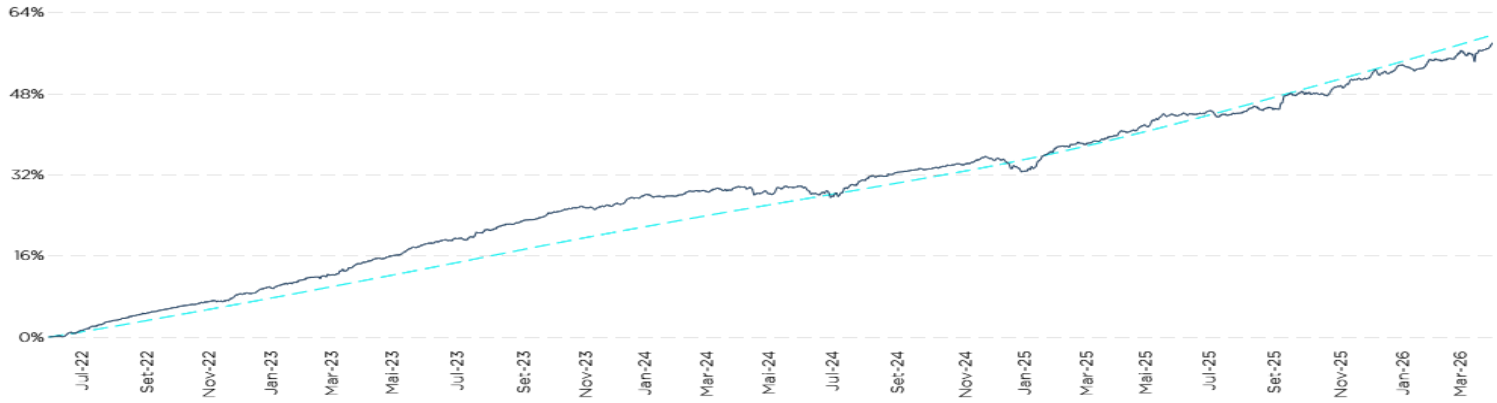

Informações Gerais

CNPJ:	44.409.315/0001-62	**Data de Início:**	31/05/22
Tipo Anbima:	Multimercados Livre	**Público Alvo:**	Público em geral
Benchmark:	CDI	**Cota aplicação:**	D+1
Tributação:	Longo Prazo	**Cota resgate:**	DC+15
Aplicação Inicial (R$):	R$ 100	**Liquidação resgate:**	DU+2
Saldo de Permanência (R$):	R$ 100	**Taxa Global:**	2,00%
Movimentação Mínima (R$):	R$ 100	**Taxa de Performance:**	20% acima do CDI
Patrimônio Líquido:	R$ 35.048.243	**Administrador**	BTG Pactual Serviços Financeiros SA DTVM
Patrim. Líq. Médio 12M:	R$ 40.181.273	**Custodiante:**	Banco BTG Pactual SA

Aviso Legal: Rentabilidade obtida no passado não representa garantia de resultados futuros. A rentabilidade divulgada não é líquida de impostos. Os investimentos em Fundos de Investimento não são garantidos pelo administrador, pelo gestor, por qualquer mecanismo de seguro ou pelo Fundo Garantidor de Crédito - FGC. Leia a lâmina de informações essenciais, se houver, o Regulamento (disponível na página do Administrador), o Anexo-Classe e o Apêndice Subclasse, conforme o caso, antes de investir. A Oby Capital Gestora de Recursos Ltda. (Gestora do Fundo) não comercializa nem distribui cotas de fundos de investimento. Para acesso às demais informações obrigatórias, relativas à RCVM 175, acesse a página da gestora em www.obycapital.com.br.

OBY BANDEIRA PREV FIM RL

Março 2026

Objetivo

O Plano de Previdência Multimercado possui o objetivo de obter rentabilidade consistente acima do CDI e absoluta no longo prazo, priorizando a preservação de capital dos seus cotistas.

Estratégia

O Plano possui estratégia baseada em temas macro e microeconômicos, com estratégias estruturais de longo prazo, em conjunto com oportunidades táticas. A estratégia pode investir em todas as classes de ativos, não tendo compromisso com concentração por classe, setor ou geografia.

Rentabilidade

Data de referência: 31/03/2026

Ano	Jan	Fev	Mar	Abr	Mai	Jun	Jul	Ago	Set	Out	Nov	Dez	Ano	Ano CDI	Acum.	Acum CDI
2025	-	-	-	1,1%	1,19%	0,59%	0,22%	0,82%	1,96%	1,06%	1,07%	1,73%	**10,2%**	10,6%	**10,2%**	10,6%
% CDI	-	-	-	165,9%	104,4%	54,0%	17,2%	70,3%	160,8%	83,0%	101,6%	142,1%	**96,3%**	-	**96,3%**	-
2026	0,64%	0,99%	1,39%	-	-	-	-	-	-	-	-	-	**3,1%**	3,4%	**13,6%**	14,4%
% CDI	55,1%	99,5%	114,9%	-	-	-	-	-	-	-	-	-	**89,6%**	-	**94,4%**	-

*Rentabilidade líquida de taxas de administração

Fonte: Oby Capital

RENTABILIDADE HISTÓRICA

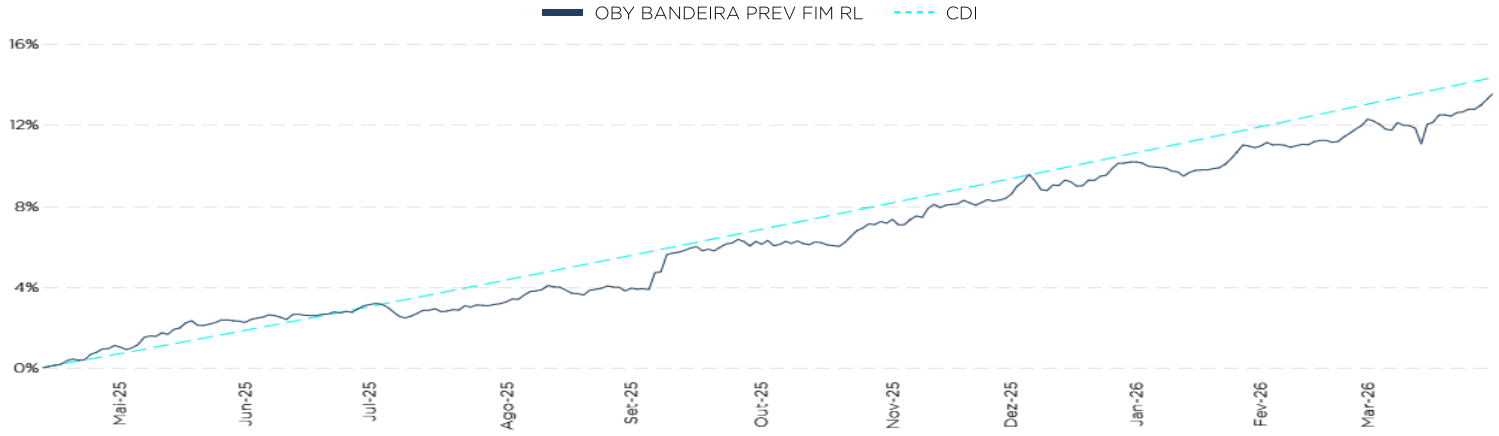

Informações Gerais

CNPJ:	55.710.493/0001-45	**Data de Início:**	09/04/25
Processo SUSEP VGBL:	15414.662507/2024-42	**Público Alvo:**	Público em geral
Processo SUSEP PGBL:	15414.662508/2024-97	**Cota aplicação:**	D+1
Tipo Anbima:	Previdência Multimercados	**Cota resgate:**	DC+7
Benchmark:	CDI	**Liquidação resgate:**	DU+9
Tributação:	Longo prazo	**Taxa Global:**	1,50%
Aplicação Inicial (R$):	R$ 1.000	**Taxa de Performance:**	20% acima do CDI
Saldo de Permanência (R$):	R$ 100	**Administrador**	BTG Pactual Serviços Financeiros SA DTVM
Movimentação Mínima (R$):	R$ 1.000	**Custodiante:**	Banco BTG Pactual SA
Patrimônio Líquido:	R$ 21.044.723	**Auditor:**	
Patrim. Líq. Médio 12M:	R$ 20.762.294		

OBY BANDEIRA PREV FIM RL

Aviso Legal: Rentabilidade obtida no passado não representa garantia de resultados futuros. A rentabilidade divulgada não é líquida de impostos. Os investimentos em Fundos de Investimento não são garantidos pelo administrador, pelo gestor, por qualquer mecanismo de seguro ou pelo Fundo Garantidor de Crédito - FGC. Leia a lâmina de informações essenciais, se houver, o Regulamento (disponível na página do Administrador), o Anexo-Classe e o Apêndice Subclasse, conforme o caso, antes de investir. A Oby Capital Gestora de Recursos Ltda. (Gestora do Fundo) não comercializa nem distribui cotas de fundos de investimento. Para acesso às demais informações obrigatórias, relativas à RCVM 175, acesse a página da gestora em www.obycapital.com.br. XP Vida e Previdência S.A.: CNPJ: 29.408.732/0001-05. Informações reduzidas. Prevalecem os termos dos regulamentos que você recebe na contratação dos planos, de acordo com a legislação vigente. O regulamento do plano poderá ser consultado no portal da Susep na rede mundial de computadores. Os recursos dos planos de previdência são aplicados em fundos de investimento, que não possuem garantia de rentabilidade, podendo, inclusive, ter rentabilidade negativa. O registro desses planos na Susep não implica, por parte da autarquia, incentivo ou recomendação à sua comercialização. Os planos de previdência apresentam tributação no resgate ou recebimento de renda, conforme sua escolha na contratação: tributação progressiva compensável ou tributação regressiva definitiva. Rentabilidade passada não representa garantia de rentabilidade futura. Condições para aposentadoria: Renda padrão (Prazo Certo, por até 240 meses) ou Renda opcional (Temporária, por até 240 meses); A renda cessa com o falecimento do participante ou término da temporariedade estabelecida por ocasião da solicitação, o que ocorrer primeiro, sem que seja devida qualquer devolução, indenização ou compensação de qualquer natureza. Tábuas biométricas e juros utilizados para cálculo do fator de conversão em renda: BR-EMSsb-m + 0% a.a. /BR-EMSsb-f + 0% a.a. Atualização dos valores de aposentadoria: o valor do benefício sob a forma de renda será atualizado anualmente pelo IPCA acumulado 12 (doze) meses, com defasagem de 2 meses em relação ao aniversário do pagamento de benefício sob forma de renda. Reversão de resultados financeiros: o percentual de reversão de resultados financeiros será de no mínimo (consultar regulamento do plano) 70%. O saldo da Provisão Técnica de Excedentes Financeiros será calculado diariamente e creditado na conta corrente do assistido anualmente no último dia do mês de aniversário do benefício sob a forma de renda. A exposição resultante da utilização de instrumentos derivativos e a atuação em mercados organizados de liquidação futura respeita os limites impostos pela Resolução do Conselho Monetário Nacional – CMN 4.444 de 13 de novembro de 2015 e suas alterações posteriores. A aprovação do plano pela SUSEP não implica, por parte da Autarquia, incentivo ou recomendação à sua comercialização. As informações sobre os planos e os critérios utilizados podem ser encontrados no site da XP e nos regulamentos dos planos aprovados pela SUSEP. A divulgação diária das informações relativas ao fundo de investimento vinculado ao plano é feita através da posição consolidada, na área logada dos participantes dentro do site XP. As demonstrações financeiras relativas ao(s) FIE(s) ficam disponíveis no site da CVM, onde também é possível consultar o regulamento e lâmina do FIE. Os participantes poderão alterar conforme estipulado no regulamento dos planos e na proposta de contratação os valores para aplicação de recursos no fundo vinculado ao plano. A rentabilidade divulgada não é líquida de impostos. Fundos de investimento não contam com garantia do administrador, do gestor, de qualquer mecanismo de seguro ou fundo garantidor de crédito - FGC. Leia o prospecto e o regulamento antes de investir. A rentabilidade do fundo será impactada em virtude dos custos e despesas do fundo, inclusive taxa de administração. O índice utilizado trata-se de mera referência econômica e não meta ou parâmetro de performance. Para informações, ligue para11 4003 3710 (capitais e regiões metropolitanas) ou 0800-880-3710 (demais localidades). Para clientes no exterior o contato é 55 11 4935 2701. Para reclamações, utilize o SAC 0800 772 0202. E se não ficar satisfeito com a solução, favor entrar em contato com a Ouvidoria: 0800 722 3710. Para deficientes auditivos ou de fala favor ligar para 0800 771 0101 (todas as localidades).

OBY IBOVESPA ATIVO FIF CIC AÇÕES - RL

Março 2026

Objetivo

O objetivo da Classe é superar consistentemente seu benchmark (Ibovespa). Para isso, a Classe Investida possui o compromisso de concentração em ativos de renda variável e índices de ações, podendo também incorrer em outros fatores de risco desde que previstos em seu Regulamento.

Estratégia

Por meio do investimento no OBY IBOVESPA ATIVO FIF CI AÇÕES - RL, inscrita no CNPJ nº 37.830.134/0001-40 ("Classe Investida"), a Classe Investida deverá alocar no mínimo 67% (sessenta e sete por cento) de seus investimentos em ativos de renda variável e índices de ações sendo a diferença do percentual não alocado autorizado a ser investido nos mercados de renda fixa, cambial, derivativos e cotas de outros fundos de investimento, negociados nos mercados interno e/ou externo, com ou sem compromisso de concentração em classe específica, desde que respeitadas as regras e os limites impostos pela legislação vigente.

Rentabilidade

Data de referência: 31/03/2026

Ano	Jan	Fev	Mar	Abr	Mai	Jun	Jul	Ago	Set	Out	Nov	Dez	Ano	Ano IBOV	Acum.	Acum IBOV
2020	-	-	-	-	-	-	-	-3,24%	-5,25%	-0,14%	17,00%	11,68%	**19,63%**	16,61%	**19,63%**	16,61%
2021	-3,70%	-1,77%	10,48%	4,90%	6,16%	2,40%	-3,13%	-4,94%	-6,22%	-5,92%	0,24%	1,37%	**-1,61%**	-11,93%	**17,71%**	2,70%
2022	9,39%	-0,25%	5,57%	-9,49%	5,91%	-13,15%	5,66%	10,00%	0,87%	4,80%	-10,48%	-5,22%	**-0,02%**	4,69%	**17,68%**	7,51%
2023	-2,56%	-5,11%	-1,66%	2,29%	5,67%	9,57%	2,76%	-7,46%	-1,17%	-2,09%	14,71%	6,53%	**21,07%**	22,28%	**42,48%**	31,47%
2024	-4,57%	1,11%	2,52%	-7,44%	-5,48%	-1,34%	2,36%	9,22%	-4,92%	-1,50%	-7,77%	-8,52%	**-24,57%**	-10,36%	**7,47%**	17,85%
2025	8,67%	-8,13%	12,61%	10,77%	12,70%	0,82%	-5,51%	6,92%	-0,70%	-2,42%	-2,27%	0,08%	**35,50%**	33,95%	**45,62%**	57,86%
2026	10,41%	3,39%	1,04%	-	-	-	-	-	-	-	-	-	**15,35%**	16,35%	**67,97%**	83,67%

*Rentabilidade líquida de taxas de administração

Fonte: Oby Capital

RENTABILIDADE HISTÓRICA

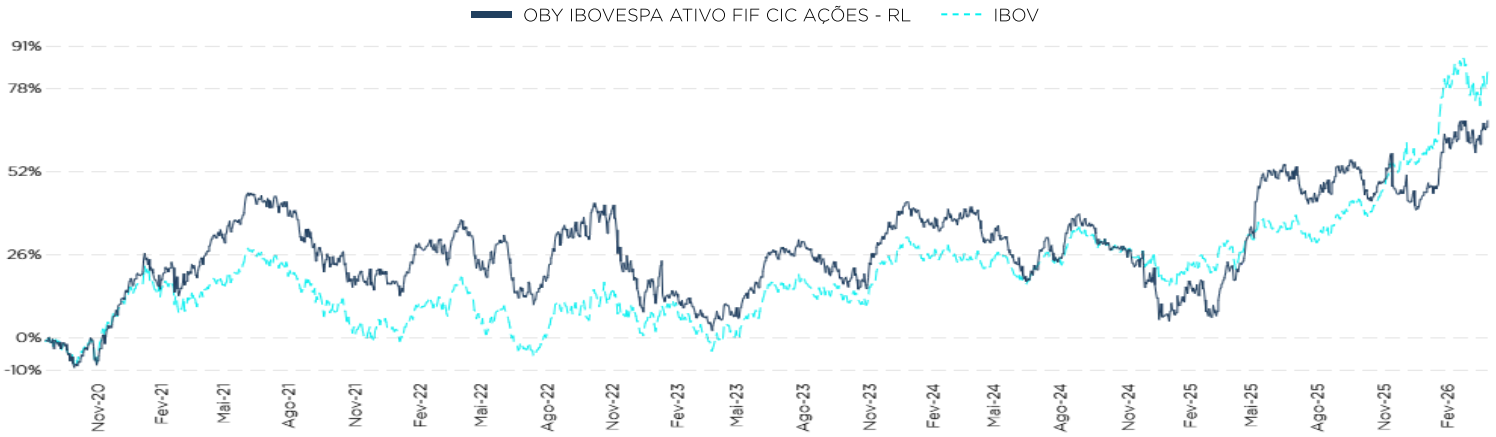

Informações Gerais

CNPJ:	37.830.181/0001-93	**Data de Início:**	18/08/20
Tipo Anbima:	Ações Livre	**Público Alvo:**	Público em geral
Benchmark:	IBOV	**Cota aplicação:**	D+0
Tributação:	Renda Variavel	**Cota resgate:**	DU+1
Aplicação Inicial (R$):	R$ 5.000	**Liquidação resgate:**	DU+2
Saldo de Permanência (R$):	R$ 5.000	**Taxa Global:**	2,00%
Movimentação Mínima (R$):	R$ 5.000	**Taxa de Performance:**	20% acima do IBOV
Patrimônio Líquido:	R$ 6.314.119	**Administrador**	BEM DTVM LTDA
Patrim. Líq. Médio 12M:	R$ 4.959.898	**Custodiante:**	Banco Bradesco S/A

Aviso Legal: Leia a lâmina de informações essenciais, se houver, o Regulamento, o Anexo-Classe e o Apêndice Subclasse, conforme o caso, antes de investir. Rentabilidade obtida no passado não representa garantia de rentabilidade futura. A rentabilidade divulgada não é líquida de impostos. Fundos de Investimento não contam com a garantia do Administrador do Fundo, do Gestor da carteira, de qualquer mecanismo de seguro, ou ainda, do Fundo Garantidor de Crédito - FGC. Esta Classe aplica em fundo de investimento que pode utilizar estratégias com derivativos como parte integrante de sua política de investimento. Tais estratégias, da forma como são adotadas, podem resultar em significativas perdas patrimoniais para seus cotistas, podendo inclusive acarretar perdas superiores ao capital aplicado e a consequente obrigação do cotista de aportar recursos adicionais para cobrir o prejuízo do fundo. Mais informações sobre o índice Ibovespa utilizado, podem ser obtidas no endereço www.b3.com.br. A Administração é feita por BEM DTVM LTDA., CNPJ 00.066.670/0001-00, com sede social no Núcleo Cidade de Deus, s/nº, Prédio Prata, 4º andar, Vila Yara, Osasco/SP. Fone: (11) 3684-4522 - www.bemdtvm.com.br/sf SAC: (11) 0800 704 8383 Ouvidoria: 0800 7279933. A gestão é feita por Oby Equities Gestora de Recursos Ltda., CNPJ: 37.156.717/0001-37. Rua Joaquim Floriano, 1120 - 4º andar cj. 42, São Paulo/SP, CEP 04534-004, Fone: (11) 4118-8670, site: www.obycapital.com.br. A gestora não comercializa nem distribui quotas de fundos de investimento ou qualquer outro ativo financeiro. Consulte a lista de distribuidores no site da Gestora. (*) Descrição do Tipo ANBIMA - Ações Livre: Fundos sem o compromisso de concentração em uma estratégia específica. A parcela em caixa pode ser investida em quaisquer ativo, desde que especificados em regulamento.

OBY LONG SHORT FIF CIC MULTIMERCADO - RL

Março 2026

Objetivo

O objetivo da Classe é superar consistentemente seu benchmark (CDI). Para isso, a Classe Investida possui o compromisso de concentração em ativos de renda variável e índices de ações, podendo também incorrer em outros fatores de risco desde que previstos em seu Regulamento.

Estratégia

Por meio do investimento no OBY LONG SHORT FIF CLASSE DE INVESTIMENTO MULTIMERCADO - RESPONSABILIDADE LIMITADA, CNPJ 35.844.975/0001-80 (Classe Investida), a Classe busca retornos primordialmente nos mercados de renda variável e renda fixa, estando apto a investir em outras classes de ativos financeiros, conforme seu Regulamento, sem o compromisso de concentração em nenhuma classe específica.

Rentabilidade

Data de referência: 31/03/2026

Ano	Jan	Fev	Mar	Abr	Mai	Jun	Jul	Ago	Set	Out	Nov	Dez	Ano	Ano CDI	Acum.	Acum CDI
2020	-	-	6,3%	-0,85%	1,20%	0,13%	0,82%	0,83%	0,11%	-	0,56%	1,58%	**11,1%**	2,0%	**11,1%**	2,0%
% CDI	-	-	2300,9%	-297,9%	501,5%	60,8%	423,5%	514,4%	69,4%	1,6%	376,2%	958,6%	**549,1%**	-	**549,1%**	-
2021	-0,22%	1,54%	2,25%	1,49%	0,24%	1,16%	0,60%	-0,61%	0,28%	0,58%	1,30%	-0,10%	**8,8%**	4,4%	**20,9%**	6,5%
% CDI	-147,8%	1141,2%	1133,7%	717,0%	91,6%	378,8%	169,9%	-143,1%	64,3%	121,7%	220,8%	-13,0%	**200,4%**	-	**320,8%**	-
2022	1,50%	0,15%	0,45%	1,03%	2,08%	-0,07%	1,44%	2,86%	1,33%	0,68%	-3,44%	-0,12%	**8,0%**	12,4%	**30,6%**	19,7%
% CDI	205,1%	19,8%	48,3%	123,9%	202,0%	-6,5%	139,4%	244,5%	124,2%	66,6%	-336,8%	-10,8%	**65,0%**	-	**155,4%**	-
2023	-1,44%	1,89%	1,36%	0,80%	1,46%	1,22%	0,51%	-0,50%	0,21%	1,59%	1,91%	1,53%	**11,0%**	13,0%	**44,9%**	35,3%
% CDI	-128,4%	206,0%	115,9%	87,4%	130,0%	114,2%	47,9%	-43,7%	22,0%	158,9%	208,0%	170,5%	**84,4%**	-	**127,4%**	-
2024	0,64%	0,84%	2,35%	-2,74%	-1,02%	-0,75%	-0,15%	2,93%	-0,49%	0,78%	-1,74%	-1,47%	**-1,0%**	10,9%	**43,6%**	50,0%
% CDI	66,1%	104,7%	282,3%	-308,9%	-122,0%	-95,1%	-16,9%	337,9%	-58,8%	84,4%	-219,7%	-158,7%	**-8,9%**	-	**87,1%**	-
2025	2,75%	-2,45%	3,31%	3,41%	6,18%	1,11%	0,48%	1,43%	-0,78%	-1,71%	-3,94%	0,07%	**9,8%**	14,3%	**57,7%**	71,5%
% CDI	272,0%	-248,5%	344,3%	322,5%	543,7%	101,2%	37,6%	122,7%	-63,9%	-133,9%	-374,7%	6,1%	**68,7%**	-	**80,7%**	-
2026	0,75%	0,52%	1,50%	-	-	-	-	-	-	-	-	-	**2,8%**	3,4%	**62,1%**	77,3%
% CDI	64,0%	51,8%	123,9%	-	-	-	-	-	-	-	-	-	**81,7%**	-	**80,3%**	-

*Rentabilidade líquida de taxas de administração

Fonte: Oby Capital

RENTABILIDADE HISTÓRICA

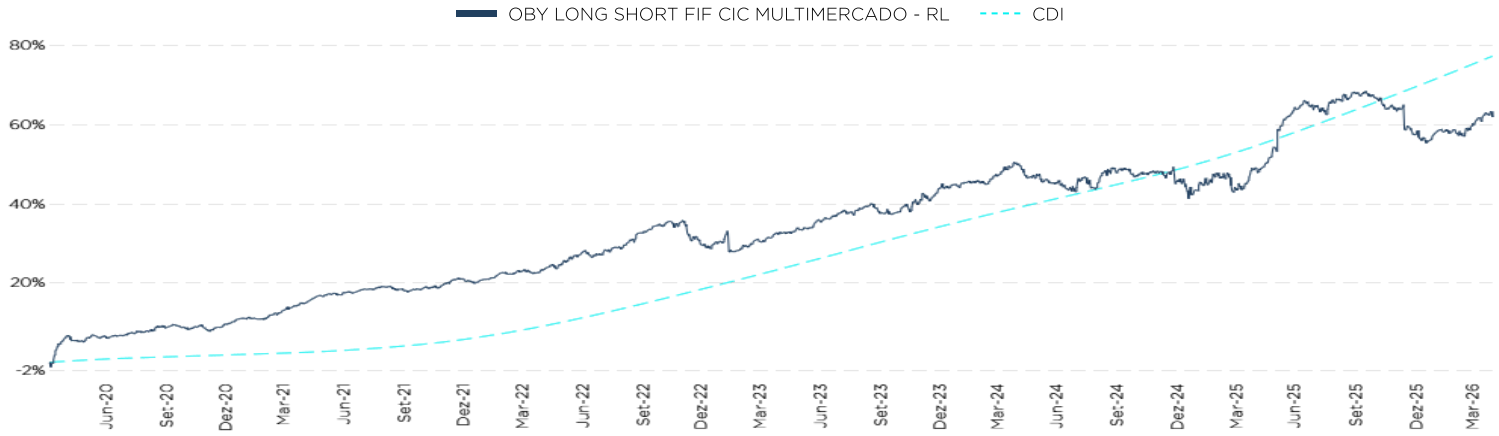

Informações Gerais

CNPJ:	35.844.973/0001-91	**Data de Início:**	05/03/20
Tipo Anbima:	Multimercados Livre	**Público Alvo:**	Público em geral
Benchmark:	CDI	**Cota aplicação:**	D+0
Tributação:	Longo Prazo	**Cota resgate:**	DC+13
Aplicação Inicial (R$):	R$ 1.000	**Liquidação resgate:**	DU+2
Saldo de Permanência (R$):	R$ 1.000	**Taxa Global:**	1,44%
Movimentação Mínima (R$):	R$ 1.000	**Taxa de Performance:**	20% acima do CDI
Patrimônio Líquido:	R$ 41.759.613	**Administrador**	BEM DTVM LTDA
Patrim. Líq. Médio 12M:	R$ 49.525.881	**Custodiante:**	Banco Bradesco S/A

Aviso Legal: Leia a lâmina de informações essenciais, se houver, o Regulamento, o Anexo-Classe e o Apêndice Subclasse, conforme o caso, antes de investir. Rentabilidade obtida no passado não representa garantia de rentabilidade futura. A rentabilidade divulgada não é líquida de impostos. Fundos de Investimento não contam com a garantia do Administrador do Fundo, do Gestor da carteira, de qualquer mecanismo de seguro, ou ainda, do Fundo Garantidor de Crédito - FGC. Este Classe aplica em fundo de investimento que pode utilizar estratégias com derivativos como parte integrante de sua política de investimento. Tais estratégias, da forma como são adotadas, podem resultar em significativas perdas patrimoniais para seus cotistas, podendo inclusive acarretar perdas superiores ao capital aplicado e a consequente obrigação do cotista de aportar recursos adicionais para cobrir o prejuízo do fundo. Mais informações sobre o índice CDI utilizado, podem ser obtidas no endereço www.b3.com.br. A Administração é feita por BEM DTVM LTDA., CNPJ 00.066.670/0001-00, com sede social no Núcleo Cidade de Deus, s/nº, Prédio Prata, 4º andar, Vila Yara, Osasco/SP. Fone: (11) 3684-4522 - www.bemdtvm.com.br/sf SAC: (11) 0800 704 8383 Ouvidoria: 0800 7279933. A gestão é feita por Oby Equities Gestora de Recursos Ltda., CNPJ: 37.156.717/0001-37. Rua Joaquim Floriano, 1120 - 4º andar cj. 42, São Paulo/SP, CEP 04534-004, Fone: (11) 4118-8670, site: www.obycapital.com.br. A gestora não comercializa nem distribui quotas de fundos de investimento ou qualquer outro ativo financeiro. Consulte a lista de distribuidores no site da Gestora. (*) Descrição do Tipo ANBIMA - Multimercados Livre: Fundos sem compromisso de concentração em alguma estratégia específica.

OBY LONG SHORT 2X FIF CIC MULTIMERCADO - RL

Março 2026

Objetivo

O objetivo da Classe é superar consistentemente seu benchmark (CDI). Para isso, a Classe Investida possui o compromisso de concentração em ativos de renda variável e índices de ações, podendo também incorrer em outros fatores de risco desde que previstos em seu Regulamento.

Estratégia

Por meio do investimento no OBY LONG SHORT 2X FIF CI MULTI - RL, CNPJ 40.830.170/0001-18 ("Classe Investida"), a Classe busca retornos primordialmente nos mercados de renda variável e renda fixa, estando apto a investir em outras classes de ativos financeiros, conforme seu Regulamento, sem o compromisso de concentração em nenhuma classe específica.

Rentabilidade

Data de referência: 31/03/2026

Ano	Jan	Fev	Mar	Abr	Mai	Jun	Jul	Ago	Set	Out	Nov	Dez	Ano	Ano CDI	Acum.	Acum CDI
2021	-	-	-	2,74%	0,37%	1,65%	1,30%	-1,14%	-0,28%	1,08%	2,05%	-0,74%	**7,2%**	3,9%	**7,2%**	3,9%
% CDI	-	-	-	1318,0%	139,2%	542,2%	365,7%	-269,7%	-63,1%	224,5%	349,9%	-96,3%	**184,7%**	-	**184,7%**	-
2022	2,31%	-0,24%	-0,11%	1,43%	2,98%	-1,03%	1,68%	4,21%	1,74%	0,54%	-8,20%	-1,37%	**3,4%**	12,4%	**10,9%**	16,7%
% CDI	315,6%	-32,5%	-11,6%	171,5%	288,9%	-101,2%	162,0%	360,3%	162,3%	52,8%	-803,2%	-121,5%	**27,7%**	-	**64,9%**	-
2023	-4,12%	2,95%	1,43%	0,63%	1,68%	1,08%	-0,21%	-2,26%	-0,32%	2,49%	2,76%	2,15%	**8,3%**	13,0%	**20,1%**	32,0%
% CDI	-367,1%	321,0%	122,1%	68,5%	149,4%	100,6%	-19,2%	-198,2%	-32,6%	249,7%	300,8%	239,3%	**63,7%**	-	**62,8%**	-
2024	0,42%	0,97%	3,92%	-6,09%	-2,78%	-2,16%	-1,31%	5,09%	-1,69%	0,81%	-4,21%	-3,71%	**-10,8%**	10,9%	**7,1%**	46,3%
% CDI	43,0%	120,4%	469,9%	-686,4%	-334,0%	-273,4%	-144,6%	586,3%	-202,4%	87,4%	-532,6%	-400,1%	**-99,2%**	-	**15,4%**	-
2025	4,47%	-5,97%	7,37%	6,21%	11,84%	1,39%	-0,23%	1,93%	-2,79%	-5,24%	-11,08%	-1,30%	**4,4%**	14,3%	**11,9%**	67,3%
% CDI	443,2%	-605,9%	767,2%	587,8%	1041,2%	126,9%	-17,8%	165,8%	-229,0%	-410,7%	-1052,7%	-106,3%	**31,0%**	-	**17,7%**	-
2026	-0,39%	-0,49%	2,11%	-	-	-	-	-	-	-	-	-	**1,2%**	3,4%	**13,2%**	73,0%
% CDI	-33,6%	-49,6%	174,0%	-	-	-	-	-	-	-	-	-	**35,4%**	-	**18,1%**	-

*Rentabilidade líquida de taxas de administração

Fonte: Oby Capital

RENTABILIDADE HISTÓRICA

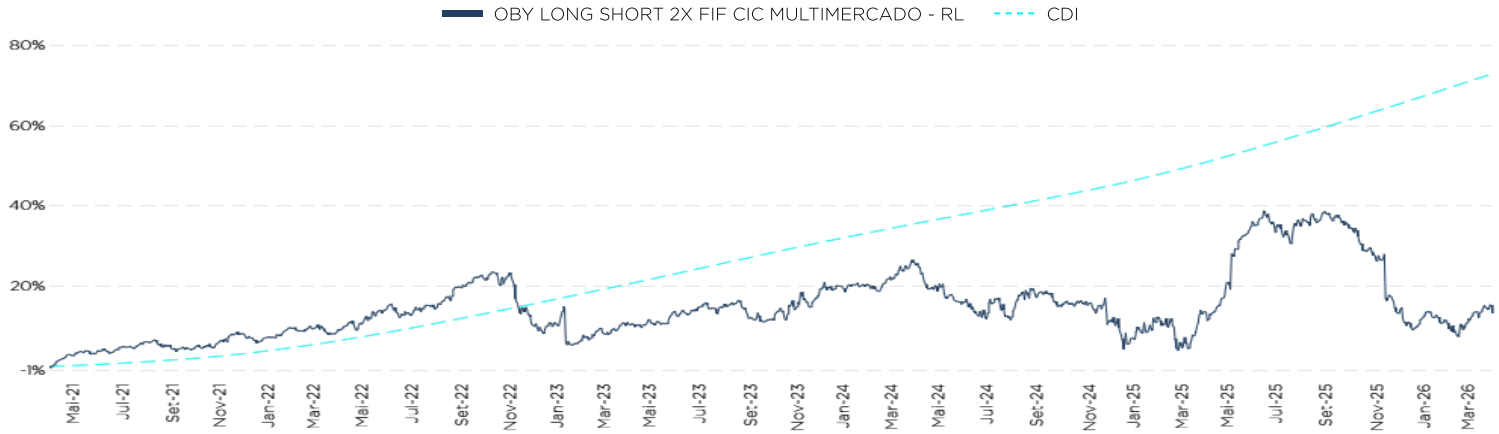

Informações Gerais

CNPJ:	40.830.356/0001-77	**Data de Início:**	31/03/21
Tipo Anbima:	Multimercados Livre	**Público Alvo:**	Público em Geral
Benchmark:	CDI	**Cota aplicação:**	D+0
Tributação:	Renda Variavel	**Cota resgate:**	DC+30
Aplicação Inicial (R$):	R$ 5.000	**Liquidação resgate:**	DU+2
Saldo de Permanência (R$):	R$ 5.000	**Taxa Global:**	2,00%
Movimentação Mínima (R$):	R$ 5.000	**Taxa de Performance:**	20% acima do CDI
Patrimônio Líquido:	R$ 10.011.437	**Administrador**	BEM DTVM LTDA
Patrim. Líq. Médio 12M:	R$ 11.294.720	**Custodiante:**	Banco Bradesco S/A

Aviso Legal: Leia a lâmina de informações essenciais, se houver, o Regulamento, o Anexo-Classe e o Apêndice Subclasse, conforme o caso, antes de investir. Rentabilidade obtida no passado não representa garantia de rentabilidade futura. A rentabilidade divulgada não é líquida de impostos. Fundos de Investimento não contam com a garantia do Administrador do Fundo, do Gestor da carteira, de qualquer mecanismo de seguro, ou ainda, do Fundo Garantidor de Crédito - FGC. Esta Classe aplica em fundo de investimento que pode utilizar estratégias com derivativos como parte integrante de sua política de investimento. Tais estratégias, da forma como são adotadas, podem resultar em significativas perdas patrimoniais para seus cotistas, podendo inclusive acarretar perdas superiores ao capital aplicado e a consequente obrigação do cotista de aportar recursos adicionais para cobrir o prejuízo do fundo. Mais informações sobre o índice CDI utilizado, podem ser obtidas no endereço www.b3.com.br. A Administração é feita por BEM DTVM LTDA., CNPJ 00.066.670/0001-00, com sede social no Núcleo Cidade de Deus, s/nº, Prédio Prata, 4º andar, Vila Yara, Osasco/SP. Fone: (11) 3684-4522 - www.bemdtvm.com.br/sf SAC: (11) 0800 704 8383 Ouvidoria: 0800 7279933. A gestão é feita por Oby Equities Restora de Recusos Ltda., CNPJ: 37.156.717/0001-37. Rua Joaquim Floriano, 1120 - 4º andar cj. 42, São Paulo - SP, CEP 04534-004. Fone: (11) 4118-8670, site: www.obycapital.com.br. A gestora não comercializa nem distribui quotas de fundos de investimento ou qualquer outro ativo financeiro. Consulte a lista de distribuidores no site da Gestora. (*) Descrição do Tipo ANBIMA - Multimercados Livre: Fundos sem compromisso de concentração em alguma estratégia específica.