Comentário Mensal

Maio de 2026

Cenário Macroeconômico

Maio foi marcado por intensas negociações geopolíticas, volatilidade nos mercados e importantes desdobramentos políticos no Brasil. O conflito no Oriente Médio, as decisões de política monetária e o cenário eleitoral doméstico foram os principais vetores a moldar as expectativas dos investidores.

O início de maio nos EUA viu a dinâmica dos mercados influenciada pelos dados do Payroll de abril, bem mais forte que o esperado, o que afastou a hipótese de um enfraquecimento do mercado de trabalho e permitiu que os dirigentes do Fed se concentrassem nos riscos inflacionários decorrentes do fechamento do Estreito de Ormuz. Na sequência, a surpresa altista do CPI de abril e o PCE pressionado elevaram as chances de uma abordagem ainda mais dura na política monetária americana. O novo presidente do Fed, Kevin Warsh, recém-empossado, enfrentará o desafio de conciliar as pressões de Trump por cortes de juros com um colegiado cada vez mais hawkish, como demonstrou Christopher Waller, que mudou sua postura mais acomodatícia para um viés mais duro. A visita de Donald Trump à China, embora tenha gerado boas fotos e mantido a trégua na guerra comercial, decepcionou quem esperava avanços expressivos na desobstrução do Estreito.

No Brasil, a ata do Copom de abril reforçou a leitura de um colegiado com visão endurecida sobre o cenário, estabelecendo uma barra elevada tanto para acelerar o ritmo do ciclo de afrouxamento quanto para interrompê-lo. A "calibração da política monetária" deve continuar em doses homeopáticas, apesar dos efeitos deletérios do conflito no Oriente Médio. O IPCA de abril, em linha com as expectativas, em conjunto com dados de atividade de março, reforçou a perspectiva de um ciclo de cortes menor em ritmo e magnitude. No entanto, os riscos para as próximas reuniões do Copom cresceram com o IPCA-15 de maio, que mostrou piora relevante da inflação subjacente e sugeriu que os efeitos do conflito no Irã estão se espalhando pela economia brasileira, agravados pelo El Niño. O forte crescimento do PIB do 1T26 e o dinamismo do mercado de trabalho (Pnad e Caged de abril), embora com sinais incipientes de acomodação, também indicam uma economia resiliente, que pode dificultar a convergência da inflação à meta.

No ambiente político, o chamado "Flávio Day", com a exposição de relações financeiras entre Flávio Bolsonaro e Daniel Vorcaro, provocou forte desconfiança sobre a viabilidade da principal candidatura da oposição e elevou as chances de uma reeleição do atual governo. As primeiras pesquisas após o evento confirmaram que o fato político machucou a candidatura de Flávio, mas não a feriu de morte, com a má gestão de crise da equipe de Bolsonaro sendo explorada pelo Planalto. Pelo lado do Governo, o lançamento do "Desenrola 2.0" e outras medidas de apoio a classes específicas, como motoboys e motoristas de táxi/aplicativos, assim como a aprovação do fim da escala 6x1 em dobradinha com a Câmara e a liberação de R$ 20,6 bilhões em gastos após melhora na arrecadação, representam uma nova aposta do Planalto para impulsionar a popularidade do governo no ano eleitoral. Apesar do encontro entre Trump e Lula na Casa Branca terminar com declarações positivas, no final do mês Flávio também se encontrou com Trump nos EUA e conseguiu desviar parcialmente o foco de sua relação com Vorcaro.

Autorregulação ANBIMA
Gestão de Recursos
[Classificação: Público]

Comentário Mensal

Maio de 2026

Crédito Privado

No mês de maio observamos continuidade no processo de acomodação dos spreads de crédito, ainda em patamares elevados quando comparados ao início do ano, refletindo um ambiente de maior seletividade por parte dos investidores e uma postura mais criteriosa do mercado na precificação de risco. Apesar de um cenário ainda volátil, o mercado apresentou comportamento mais estável em relação aos meses anteriores, com redução de movimentos abruptos de abertura de spreads e melhora gradual na liquidez de determinados emissores de melhor qualidade de crédito.

Os fluxos para fundos de crédito permaneceram positivos ao longo do mês com entrada de R$15bn até 28 de maio, sustentando a demanda pela classe. Seguimos observando diferenciação cada vez maior entre emissores, com empresas de maior alavancagem, governança mais frágil ou menor previsibilidade de geração de caixa apresentando desempenho relativamente inferior no mercado secundário. Nesse contexto, os investidores continuaram priorizando companhias com fundamentos sólidos, boa liquidez e histórico consistente de execução.

Ao longo do mês, seguimos acompanhando atentamente eventos corporativos específicos e potenciais impactos sobre o mercado de crédito, mantendo postura cautelosa diante de emissores com estruturas mais pressionadas. Reforçamos que permanecemos com foco em uma gestão ativa e disciplinada de risco, priorizando diversificação, liquidez e proteção do portfólio.

Oby Ágil FIRF

No mês de maio, o Oby Ágil FI RF obteve retorno absoluto de 1,08% ou 100,5% do CDI, acumulando 102,5% do benchmark desde seu início.

O fundo mantém portfólio equilibrado, com 32,2% em crédito bancário, 3,3% em crédito corporativo, e o restante em caixa e títulos públicos. Do total do fundo, 99,5% do PL está alocado em emissores avaliados como AAA, AA, A.

Oby Prev Prêmio FIM CP

No mês de maio, o Oby Prev Prêmio FIM CP obteve retorno absoluto de 1,06% ou 99,0% do CDI, acumulando 102,1% do benchmark desde seu início.

O fundo mantém portfólio equilibrado com 70,2% em ativos de crédito privado e cotas sêniores de FIDCs, 15,6% em caixa e o restante aplicado em termo de ações e alocações ativas.

Oby Ibira Crédito 30 FIM CP

No mês de maio, o Oby Ibira Crédito 30 FIFC FIM CP obteve retorno absoluto de 1,14% ou 106,0% do CDI, acumulando 110,0% do benchmark desde seu início.

O fundo mantém posição bastante diversificada, com 17,7% em caixa, 32,0% direta ou indiretamente em cotas de FIDCs, 8,6% em títulos corporativos e 41,7% em papéis bancários.

Autorregulação ANBIMA
Gestão de Recursos
[Classificação: Público]

Comentário Mensal

Maio de 2026

Oby Crédito 90 FIC FIDC – Subclasse Apoena

O Oby Crédito 90 FIC FIDC - Subclasse Apoena apresentou rentabilidade de 1,24% em maio (115,6% do CDI), acumulando 124,4% do benchmark desde seu início.

No fechamento de maio, o Oby Crédito 90 FIC FIDC manteve alocação diversificada em FIDCs, com 65,0% do PL em cotas seniores e 67,3% em fundos de condomínio aberto, cujos prazos de resgate são inferiores ao do fundo, com baixo risco de descasamento de ativos e passivos. O portfólio inclui 34 cotas de FIDCs, priorizando estratégias multicedentes x multisacados. Buscamos novas oportunidades com foco em segurança, liquidez e superior relação risco-retorno, com intuito de ampliar a diversificação e robustez do fundo nos próximos meses.

Oby Incentivado CDI FI Infra

O Oby Incentivado CDI Infra apresentou rentabilidade de 1,04% em maio (96,8% do CDI), acumulando 107,0% do benchmark desde seu início, isento de imposto de renda.

O fundo conta com alocação bastante conservadora, com cerca de 60,0% do PL em debêntures incentivadas essencialmente de holdings com duration média de 3,9 anos, 33,6% em cotas sêniores de FIDC, e o restante em títulos bancários e caixa.

Autorregulação ANBIMA
Gestão de Recursos
[Classificação: Público]

Comentário Mensal

Maio de 2026

Macro

As principais manchetes que formaram preços ao no mês estiveram relacionadas com o conflito no Oriente Médio e o FOMO na alocação de ativos ligados à IA. Adicionalmente, o ambiente político brasileiro e a robustez da economia com expectativas de inflação se desancorando levaram a uma piora relevante dos ativos locais, impactando negativamente as estratégias. O Ibovespa andou na contramão dos pares internacionais, e a perspectiva quanto ao ciclo de cortes de juros no Brasil se encolheu, com a curva precificando uma manutenção da Selic ao redor de 14% esse ano. Enxergamos um cenário bastante complexo para o BC, que depende exclusivamente de um arrefecimento dos preços do petróleo para dar continuidade a seu ciclo de corte de juros.

Com pouco ou quase nenhum avanço efetivo no Oriente Médio, a expectativa de manutenção dos juros em patamares próximos à Selic atual já é uma realidade e impacta os ativos de risco locais com perspectivas negativas para as empresas mais alavancadas, assim como um juro real de curto/médio prazo pressionado. No cenário internacional, as "boias" do momento se concentram na evolução da cadeia ligada à IA - cujos preços parecem exagerados - e num acordo sobre o conflito, que apesar de não parecer tão próximo, segue no ambiente de incentivos crescentes para sua concretização. Assim, seguimos com posições marginalmente aplicadas em juros nominais e reais.

Oby Renda Fixa Ativo FI

O Oby Renda Fixa Ativo FI apresentou rentabilidade de 0,89% em maio, ou 83,3% do CDI.

Oby Bandeira FIM

Em maio, o Oby Bandeira Prev FIM obteve um retorno de -0,14%, ou -13,3% do CDI.

Oby Bandeira Prev FIM

Em maio, o Oby Bandeira FIM obteve um retorno de -0,28%, ou -25,7% do CDI.

Autorregulação ANBIMA
Gestão de Recursos

[Classificação: Público]

Comentário Mensal

Maio de 2026

Oby Equities

Como já comentado na carta referente ao mês de abril, estamos mais cautelosos em relação aos desdobramentos da guerra no Irã e, principalmente, às possíveis consequências secundárias de disrupções nas cadeias de oferta, especialmente em produtos derivados e fertilizantes. Acreditamos que, mesmo com uma eventual reabertura do Estreito de Ormuz, as cadeias levarão tempo para se adaptar ao novo cenário e passarão a operar com um nível estruturalmente mais elevado de estoques em relação ao período anterior.

Nesse ambiente mais cauteloso e de recomposição de estoques, esperamos uma inflação mais alta e persistente. Assim, preferimos alocar capital em empresas nos setores de Oil & Gas e Metals & Mining , utilizando companhias com múltiplos mais elevados nos setores de Bens de Capital e Utilidades Públicas como fonte de funding.

Oby Ibovespa Ativo FIC FIA

O Oby Ibovespa Ativo apresentou um retorno de -6,76% no mês de abril vs. -7,22% do Ibovespa. O principal contribuidor positivo para o desempenho foram os setores de Utilidades Públicas e Bens de Capital, enquanto o principal detrator foi o setor de Shoppings.

Oby Long Short FIC FIM

O Oby Long Short apresentou um retorno de 1,93% no mês de março contra 1,07% do CDI. O principal contribuidor positivo para o desempenho foram os setores de Utilidades Públicas e Bens de Capital, enquanto o principal detrator foi o setor de Shoppings.

Oby Long Short 2X FIC FIM

Oby Long Short 2X apresentou um retorno de 2,90% no mês de março contra 1,07% do CDI. O principal contribuidor positivo para o desempenho foram os setores de Utilidades Públicas e Bens de Capital, enquanto o principal detrator foi o setor de Shoppings.

Autorregulação ANBIMA
Gestão de Recursos
[Classificação: Público]

OBY ÁGIL FIRF

Maio 2026

Objetivo

Fundo de Renda Fixa que busca superar o CDI no longo prazo com baixa volatilidade. Focado na gestão das reservas de liquidez dos seus cotistas.

Estratégia

O Fundo realiza investimentos em Títulos de Crédito Privado em até 49% do Patrimônio Líquido, combinando com operações de financiamento de Termo de Ações (até 15% do Patrimônio) e Títulos Públicos de curto prazo

Rentabilidade

Data de referência: 29/05/2026

Ano	Jan	Fev	Mar	Abr	Mai	Jun	Jul	Ago	Set	Out	Nov	Dez	Ano	Ano CDI	Acum.	Acum CDI
2021	-	-	-	-	-	-	-	-	0,1%	0,69%	0,65%	0,85%	**2,3%**	2,0%	**2,3%**	2,0%
% CDI	-	-	-	-	-	-	-	-	36,0%	144,5%	111,5%	110,7%	**111,7%**	-	**111,7%**	-
2022	0,86%	0,90%	1,01%	0,81%	1,11%	1,09%	1,07%	1,20%	1,13%	1,08%	1,07%	1,19%	**13,2%**	12,4%	**15,8%**	14,7%
% CDI	117,0%	119,6%	109,2%	97,1%	107,5%	107,1%	103,4%	102,8%	105,1%	106,0%	104,4%	106,1%	**107,0%**	-	**107,9%**	-
2023	1,13%	0,37%	0,99%	0,68%	1,16%	1,13%	1,15%	1,24%	1,04%	1,06%	0,95%	0,93%	**12,5%**	13,0%	**30,3%**	29,6%
% CDI	100,6%	40,8%	84,6%	74,2%	103,4%	105,4%	107,6%	108,5%	106,9%	106,3%	103,2%	103,5%	**95,8%**	-	**102,3%**	-
2024	1,06%	0,86%	0,83%	0,95%	0,92%	0,83%	0,87%	0,93%	0,87%	0,98%	0,79%	1,01%	**11,5%**	10,9%	**45,2%**	43,7%
% CDI	109,8%	107,0%	100,0%	106,5%	110,5%	105,7%	95,5%	106,6%	104,3%	105,3%	100,5%	109,1%	**105,4%**	-	**103,4%**	-
2025	1,00%	1,01%	1,04%	1,13%	1,05%	1,12%	1,30%	1,17%	1,16%	1,27%	1,06%	1,21%	**14,4%**	14,3%	**66,2%**	64,3%
% CDI	99,2%	102,9%	108,7%	107,0%	92,2%	102,6%	101,8%	100,3%	95,3%	99,8%	100,6%	99,2%	**100,6%**	-	**102,9%**	-
2026	1,15%	0,98%	1,21%	1,06%	1,08%	-	-	-	-	-	-	-	**5,6%**	5,7%	**75,5%**	73,6%
% CDI	98,5%	98,3%	99,8%	97,5%	100,5%	-	-	-	-	-	-	-	**98,9%**	-	**102,5%**	-

*Rentabilidade líquida de taxas de administração

Fonte: Oby Capital

RENTABILIDADE HISTÓRICA

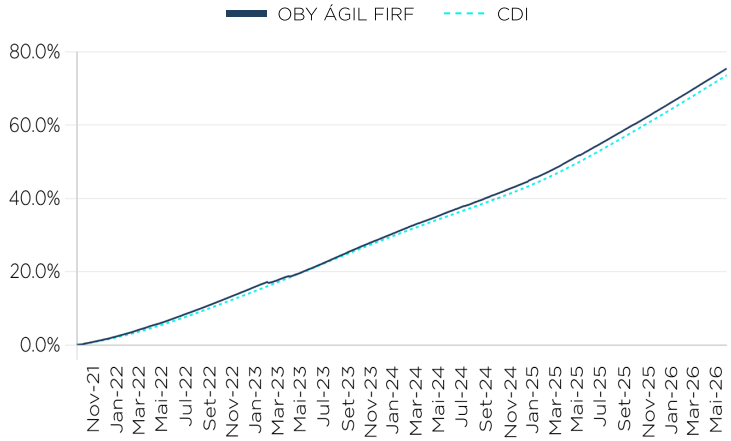

CRÉDITO PRIVADO POR DURATION (EM ANOS)

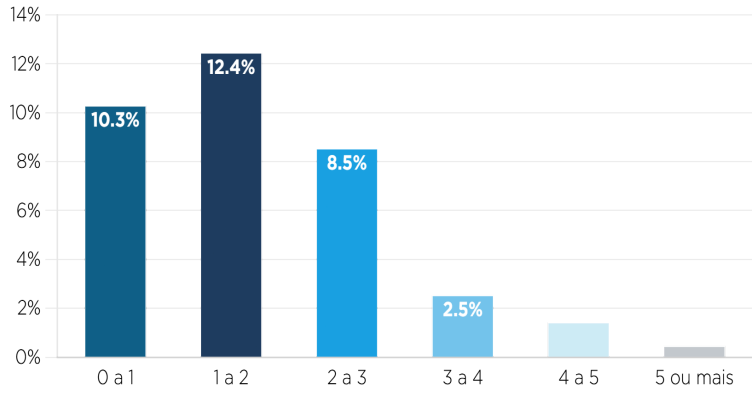

CLASSE DE ATIVOS

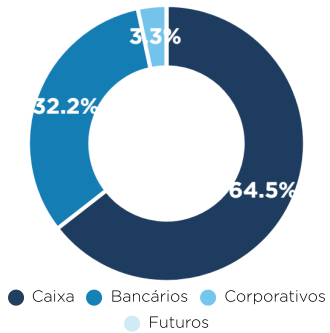

RATING

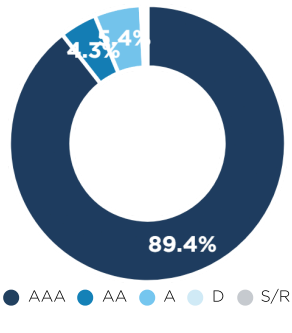

SETORES - CRÉDITO PRIVADO

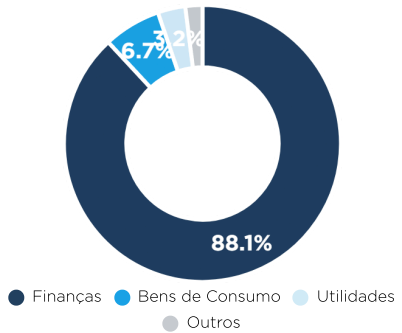

Informações Gerais

CNPJ:	43.104.966/0001-81	**Data de Início:**	17/09/21
Tipo Anbima:	Renda Fixa Duração Livre Crédito Livre	**Público Alvo:**	Público em geral
Benchmark:	CDI	**Cota aplicação:**	D+0
Tributação:	Longo Prazo	**Cota resgate:**	D+0
Aplicação Inicial (R$):	R$ 100	**Liquidação resgate:**	D+0
Saldo de Permanência (R$):	R$ 100	**Taxa Global:**	0,40%
Movimentação Mínima (R$):	R$ 100	**Taxa de Performance:**	Não há
Patrimônio Líquido:	R$ 634.227.857	**Administrador**	BTG Pactual Serviços Financeiros SA DTVM
Patrim. Líq. Médio 12M:	R$ 518.864.736	**Custodiante:**	Banco BTG Pactual SA

Aviso Legal: Rentabilidade obtida no passado não representa garantia de resultados futuros. A rentabilidade divulgada não é líquida de impostos. Os investimentos em Fundos de Investimento não são garantidos pelo administrador, pelo gestor, por qualquer mecanismo de seguro ou pelo Fundo Garantidor de Crédito - FGC. Leia a lâmina de informações essenciais, se houver, o Regulamento (disponível na página do Administrador), o Anexo-Classe e o Apêndice Subclasse, conforme o caso, antes de investir. A Oby Capital Gestora de Recursos Ltda. (Gestora do Fundo) não comercializa nem distribui cotas de fundos de investimento. Para acesso às demais informações obrigatórias, relativas à RCVM 175, acesse a página da gestora em www.obycapital.com.br.

OBY PREV PRÊMIO FIM CP RL

Maio 2026

Objetivo

O Plano de Previdência tem por objetivo obter ganhos superiores ao CDI, mediante investimentos em ativos financeiros de renda fixa e/ou cotas de fundos que tenham como principal fator de risco a variação da taxa de juros doméstica e/ou índices de preços, desde que respeitados os limites e regras impostos pela legislação e regulamentação vigentes.

Estratégia

O Plano tem como estratégia a alocação de até 100% do seu patrimônio em ativos de crédito privado como títulos bancários, debêntures, CRIs, CRAs e cotas sêniores de FIDC. Focamos em negócios e setores que se beneficiem de tendências de longo prazo, que tenham bom histórico de governança e cuja estrutura de capital seja adequada às estratégias da companhia.

Rentabilidade

Data de referência: 29/05/2026

Ano	Jan	Fev	Mar	Abr	Mai	Jun	Jul	Ago	Set	Out	Nov	Dez	Ano	Ano CDI	Acum.	Acum CDI
2022	-	-	-	-	-	0,9%	1,08%	1,21%	1,16%	1,17%	1,08%	1,23%	**8,1%**	7,4%	**8,1%**	7,4%
% CDI	-	-	-	-	-	121,5%	104,0%	103,3%	108,5%	114,5%	106,0%	109,1%	**109,3%**	-	**109,3%**	-
2023	1,19%	-0,16%	0,75%	0,56%	1,22%	1,17%	1,15%	1,19%	1,15%	1,12%	1,05%	0,90%	**11,9%**	13,0%	**21,0%**	21,5%
% CDI	105,6%	-17,0%	64,3%	61,0%	109,0%	109,1%	107,2%	104,7%	118,0%	112,2%	114,6%	100,4%	**91,2%**	-	**97,8%**	-
2024	1,07%	0,87%	0,90%	0,93%	1,00%	0,85%	1,00%	0,91%	0,95%	0,94%	0,78%	0,85%	**11,6%**	10,9%	**35,1%**	34,7%
% CDI	110,2%	108,9%	108,4%	104,8%	119,6%	107,3%	110,7%	104,9%	113,8%	101,7%	98,6%	91,9%	**107,0%**	-	**101,2%**	-
2025	0,99%	1,24%	1,16%	1,18%	1,22%	1,15%	1,28%	1,10%	1,17%	1,23%	0,99%	1,24%	**14,9%**	14,3%	**55,2%**	53,9%
% CDI	98,5%	125,9%	120,8%	111,9%	107,0%	105,3%	100,1%	94,8%	95,9%	96,5%	93,9%	101,3%	**104,0%**	-	**102,3%**	-
2026	1,19%	1,02%	1,19%	1,08%	1,06%	-	-	-	-	-	-	-	**5,7%**	5,7%	**64,0%**	62,7%
% CDI	102,3%	102,6%	98,3%	99,2%	99,0%	-	-	-	-	-	-	-	**100,2%**	-	**102,1%**	-

*Rentabilidade líquida de taxas de administração

Fonte: Oby Capital

RENTABILIDADE HISTÓRICA

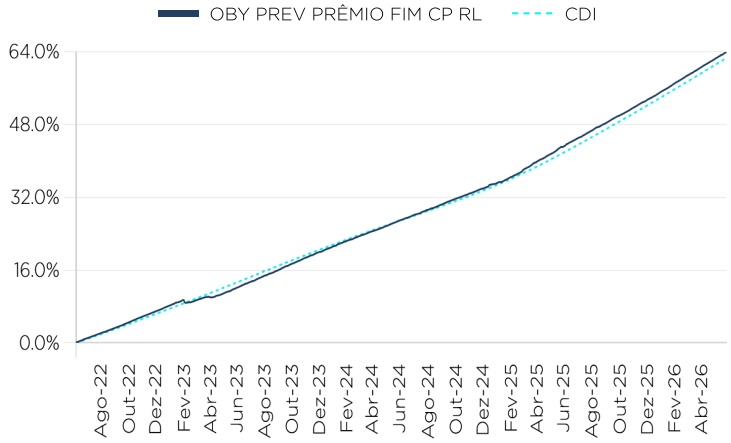

CRÉDITO PRIVADO POR DURATION (EM ANOS)

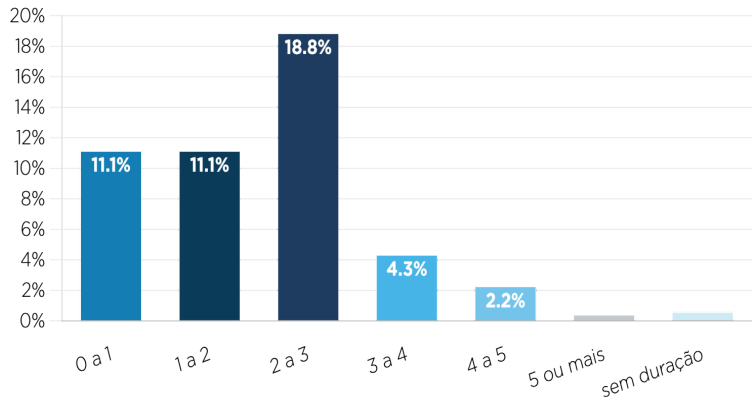

CLASSE DE ATIVOS

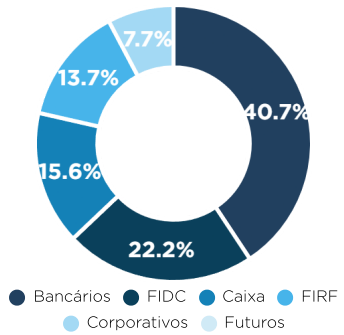

RATING

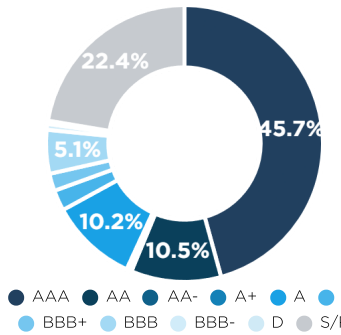

SETORES - CRÉDITO PRIVADO

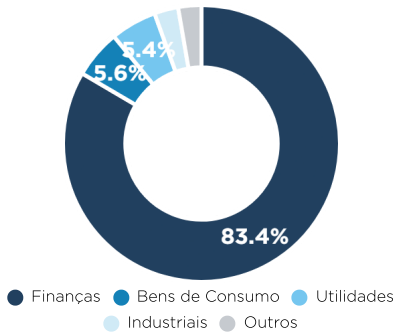

Informações Gerais

CNPJ:	44.434.898/0001-81	**Data de Início:**	07/06/22
Processo SUSEP VGBL:	15414.600539/2022-92	**Público Alvo:**	Público em geral
Processo SUSEP PGBL:	15414.600538/2022-48	**Cota aplicação:**	D+0
Tipo Anbima:	Previdência Multimercado Livre	**Cota resgate:**	DU+5
Benchmark:	CDI	**Liquidação resgate:**	DU+2
Tributação:	Longo Prazo	**Taxa Global:**	1,15%
Aplicação Inicial (R$):	R$ 1.000	**Taxa de Performance:**	Não há
Saldo de Permanência (R$):	R$ 100	**Administrador**	BTG Pactual Serviços Financeiros SA DTVM
Movimentação Mínima (R$):	R$ 100	**Custodiante:**	Banco BTG Pactual SA
Patrimônio Líquido:	R$ 498.885.824	**Auditor:**	E&Y Auditores Independentes
Patrim. Líq. Médio 12M:	R$ 385.412.948		

OBY PREV PRÊMIO FIM CP RL

Aviso Legal: Rentabilidade obtida no passado não representa garantia de resultados futuros. A rentabilidade divulgada não é líquida de impostos. Os investimentos em Fundos de Investimento não são garantidos pelo administrador, pelo gestor, por qualquer mecanismo de seguro ou pelo Fundo Garantidor de Crédito - FGC. Leia a lâmina de informações essenciais, se houver, o Regulamento (disponível na página do Administrador), o Anexo-Classe e o Apêndice Subclasse, conforme o caso, antes de investir. A Oby Capital Gestora de Recursos Ltda. (Gestora do Fundo) não comercializa nem distribui cotas de fundos de investimento. Para acesso às demais informações obrigatórias, relativas à RCVM 175, acesse a página da gestora em www.obycapital.com.br. XP Vida e Previdência S.A.: CNPJ: 29.408.732/0001-05. Informações reduzidas. Prevalecem os termos dos regulamentos que você recebe na contratação dos planos, de acordo com a legislação vigente. O regulamento do plano poderá ser consultado no portal da Susep na rede mundial de computadores. Os recursos dos planos de previdência são aplicados em fundos de investimento, que não possuem garantia de rentabilidade, podendo, inclusive, ter rentabilidade negativa. O registro desses planos na Susep não implica, por parte da autarquia, incentivo ou recomendação à sua comercialização. Os planos de previdência apresentam tributação no resgate ou recebimento de renda, conforme sua escolha na contratação: tributação progressiva compensável ou tributação regressiva definitiva. Rentabilidade passada não representa garantia de rentabilidade futura. Condições para aposentadoria: Renda padrão (Prazo Certo, por até 240 meses) ou Renda opcional (Temporária, por até 240 meses); A renda cessa com o falecimento do participante ou término da temporariedade estabelecida por ocasião da solicitação, o que ocorrer primeiro, sem que seja devida qualquer devolução, indenização ou compensação de qualquer natureza. Tábuas biométricas e juros utilizados para cálculo do fator de conversão em renda: BR-EMSsb-m + 0% a.a. /BR-EMSsb-f + 0% a.a. Atualização dos valores de aposentadoria: o valor do benefício sob a forma de renda será atualizado anualmente pelo IPCA acumulado 12 (doze) meses, com defasagem de 2 meses em relação ao aniversário do pagamento de benefício sob forma de renda. Reversão de resultados financeiros: o percentual de reversão de resultados financeiros será de no mínimo (consultar regulamento do plano) 70%. O saldo da Provisão Técnica de Excedentes Financeiros será calculado diariamente e creditado na conta corrente do assistido anualmente no último dia do mês de aniversário do benefício sob a forma de renda. A exposição resultante da utilização de instrumentos derivativos e a atuação em mercados organizados de liquidação futura respeita os limites impostos pela Resolução do Conselho Monetário Nacional – CMN 4.444 de 13 de novembro de 2015 e suas alterações posteriores. A aprovação do plano pela SUSEP não implica, por parte da Autarquia, incentivo ou recomendação à sua comercialização. As informações sobre os planos e os critérios utilizados podem ser encontrados no site da XP e nos regulamentos dos planos aprovados pela SUSEP. A divulgação diária das informações relativas ao fundo de investimento vinculado ao plano é feita através da posição consolidada, na área logada dos participantes dentro do site XP. As demonstrações financeiras relativas ao(s) FIE(s) ficam disponíveis no site da CVM, onde também é possível consultar o regulamento e lâmina do FIE. Os participantes poderão alterar conforme estipulado no regulamento dos planos e na proposta de contratação os valores para aplicação de recursos no fundo vinculado ao plano. A rentabilidade divulgada não é líquida de impostos. Fundos de investimento não contam com garantia do administrador, do gestor, de qualquer mecanismo de seguro ou fundo garantidor de crédito - FGC. Leia o prospecto e o regulamento antes de investir. A rentabilidade do fundo será impactada em virtude dos custos e despesas do fundo, inclusive taxa de administração. O índice utilizado trata-se de mera referência econômica e não meta ou parâmetro de performance. Para informações, ligue para11 4003 3710 (capitais e regiões metropolitanas) ou 0800-880-3710 (demais localidades). Para clientes no exterior o contato é 55 11 4935 2701. Para reclamações, utilize o SAC 0800 772 0202. E se não ficar satisfeito com a solução, favor entrar em contato com a Ouvidoria: 0800 722 3710. Para deficientes auditivos ou de fala favor ligar para 0800 771 0101 (todas as localidades).

OBY C30 IBIRA FIC FIM

Maio 2026

Objetivo

O fundo tem por objetivo obter ganhos superiores ao CDI, mediante investimentos em ativos financeiros de renda fixa e/ou cotas de fundos que tenham como principal fator de risco a variação da taxa de juros doméstica e/ou índices de preços, desde que respeitados os limites e regras impostos pela legislação e regulamentação vigentes.

Estratégia

O Oby Crédito 30 utiliza uma estratégia de investimentos em títulos de crédito corporativo e bancário, majoritariamente com alta qualidade de crédito, além de veículos de investimentos para a alocação em classes alternativas, como FIDCs, para gerar um adicional de performance aos cotistas, sempre priorizando a preservação de capital.

Rentabilidade

Data de referência: 29/05/2026

Ano	Jan	Fev	Mar	Abr	Mai	Jun	Jul	Ago	Set	Out	Nov	Dez	Ano	Ano CDI	Acum.	Acum CDI
2022	-	-	-	-	-	-	-	-	-	-	-	0,6%	**0,6%**	0,6%	**0,6%**	0,6%
% CDI	-	-	-	-	-	-	-	-	-	-	-	109,7%	**109,7%**	-	**109,7%**	-
2023	1,33%	0,77%	0,80%	1,10%	1,29%	1,24%	1,33%	1,12%	1,07%	1,06%	1,02%	1,00%	**14,0%**	13,0%	**14,7%**	13,7%
% CDI	118,1%	83,5%	68,4%	120,1%	114,4%	115,6%	124,4%	98,4%	110,0%	106,7%	111,4%	112,0%	**107,0%**	-	**107,2%**	-
2024	1,09%	0,92%	1,00%	1,01%	0,95%	0,89%	0,95%	1,13%	1,00%	1,02%	0,82%	0,91%	**12,3%**	10,9%	**28,8%**	26,0%
% CDI	112,7%	115,0%	119,8%	113,4%	113,4%	112,7%	104,8%	130,2%	119,7%	109,4%	104,0%	98,0%	**113,3%**	-	**110,6%**	-
2025	1,12%	1,08%	1,10%	1,14%	1,24%	1,23%	1,35%	1,22%	1,28%	1,33%	0,97%	1,30%	**15,3%**	14,3%	**48,5%**	44,1%
% CDI	110,6%	109,2%	114,1%	108,4%	109,2%	112,0%	106,2%	104,9%	104,8%	104,5%	92,1%	106,3%	**107,2%**	-	**110,1%**	-
2026	1,26%	1,07%	1,25%	1,15%	1,14%	-	-	-	-	-	-	-	**6,0%**	5,7%	**57,5%**	52,2%
% CDI	108,6%	107,0%	103,4%	105,3%	106,0%	-	-	-	-	-	-	-	**106,2%**	-	**110,0%**	-

*Rentabilidade líquida de taxas de administração

Fonte: Oby Capital

RENTABILIDADE HISTÓRICA

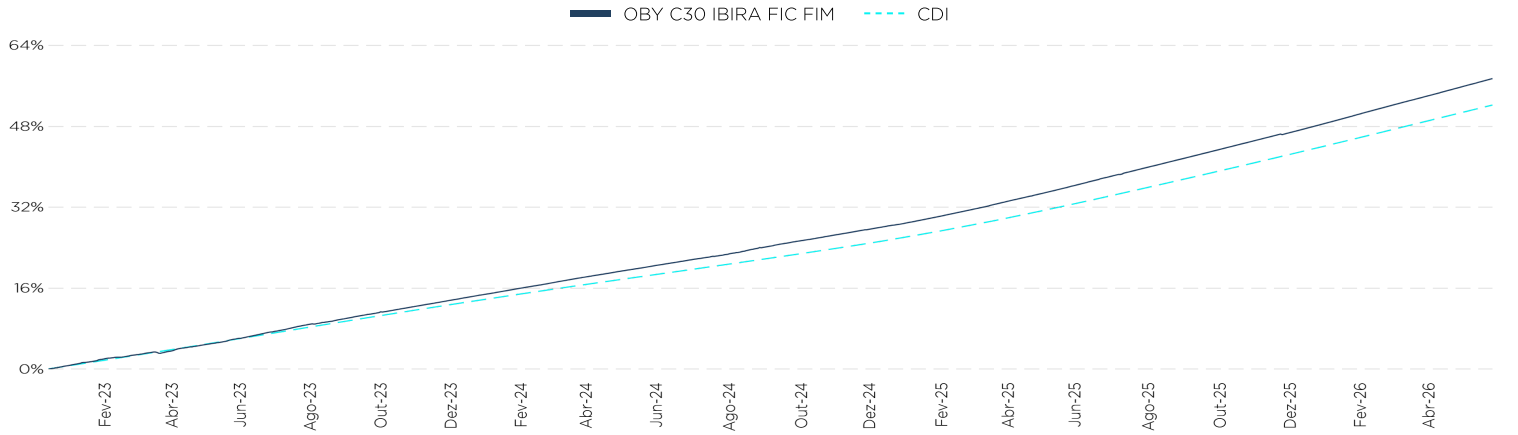

Informações Gerais

CNPJ:	47.729.527/0001-15	**Data de Início:**	15/12/22
Tipo Anbima:	Multimercados Livre	**Público Alvo:**	Investidor qualificado
Benchmark:	CDI	**Cota aplicação:**	D+0
Tributação:	Longo Prazo	**Cota resgate:**	DC+30
Aplicação Inicial (R$):	R$ 100	**Liquidação resgate:**	DU+2
Saldo de Permanência (R$):	R$ 100	**Taxa Global:**	0,75%
Movimentação Mínima (R$):	R$ 100	**Taxa de Performance:**	20% acima do CDI
Patrimônio Líquido:	R$ 109.809.523	**Administrador**	BTG Pactual Serviços Financeiros SA DTVM
Patrim. Líq. Médio 12M:	R$ 119.188.701	**Custodiante:**	Banco BTG Pactual SA

Aviso Legal: Rentabilidade obtida no passado não representa garantia de resultados futuros. A rentabilidade divulgada não é líquida de impostos. Os investimentos em Fundos de Investimento não são garantidos pelo administrador, pelo gestor, por qualquer mecanismo de seguro ou pelo Fundo Garantidor de Crédito - FGC. Leia a lâmina de informações essenciais, se houver, o Regulamento (disponível na página do Administrador), o Anexo-Classe e o Apêndice Subclasse, conforme o caso, antes de investir. A Oby Capital Gestora de Recursos Ltda. (Gestora do Fundo) não comercializa nem distribui cotas de fundos de investimento. Para acesso às demais informações obrigatórias, relativas à RCVM 175, acesse a página da gestora em www.obycapital.com.br.

OBY CRÉDITO 90 FIC FIDC RL SUBCLASSE APOENA

Maio 2026

Objetivo

O Oby Crédito 90 busca superar o CDI no longo prazo, com alocação diversificada em cotas de FIDCs.

Estratégia

O Fundo investe em cotas seniores e mezanino com subordinação adequada e garantias reais. Busca retornos adequados ao risco de crédito avaliado por metodologia de rating proprietária.

Rentabilidade

Data de referência: 29/05/2026

Ano	Jan	Fev	Mar	Abr	Mai	Jun	Jul	Ago	Set	Out	Nov	Dez	Ano	Ano CDI	Acum.	Acum CDI
2024	-	-	-	-	-	-	-	-	-	-	-	1,11%	**1,1%**	0,9%	**1,1%**	0,9%
% CDI	-	-	-	-	-	-	-	-	-	-	-	119,9%	**119,9%**	-	**119,9%**	-
2025	1,30%	1,27%	1,23%	1,34%	1,44%	1,38%	1,57%	1,39%	1,47%	1,52%	1,26%	1,45%	**17,9%**	14,3%	**19,3%**	15,4%
% CDI	129,2%	128,4%	127,8%	127,2%	126,3%	125,9%	123,4%	119,5%	120,1%	119,0%	119,7%	118,7%	**125,3%**	-	**125,2%**	-
2026	1,39%	1,18%	1,43%	1,28%	1,24%	-	-	-	-	-	-	-	**6,7%**	5,7%	**27,2%**	21,9%
% CDI	119,3%	118,8%	118,2%	117,3%	115,6%	-	-	-	-	-	-	-	**118,4%**	-	**124,4%**	-

*Rentabilidade líquida de taxas de administração

Fonte: Oby Capital

RENTABILIDADE HISTÓRICA

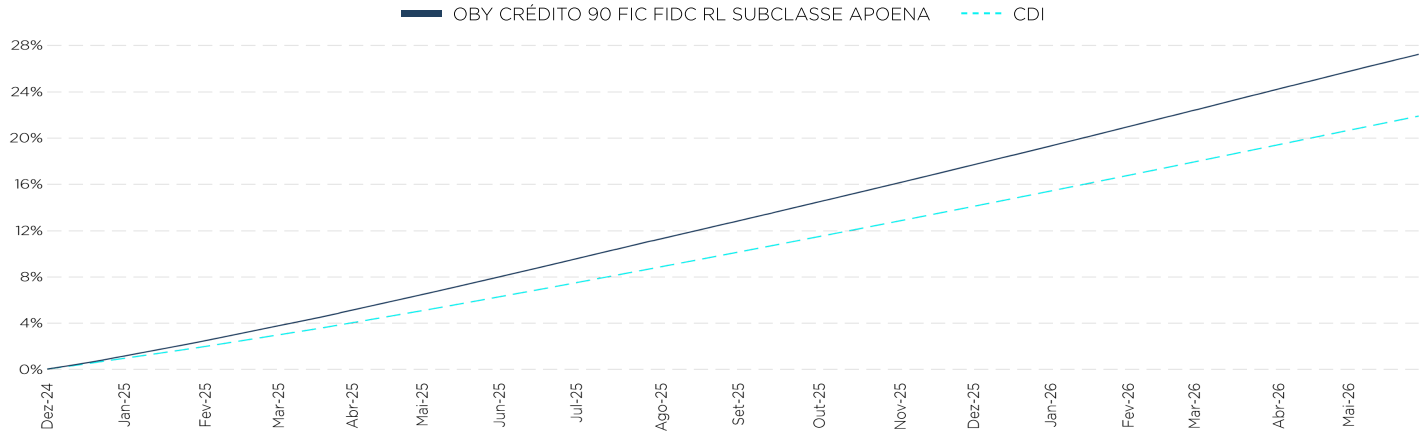

CLASSE DE COTAS

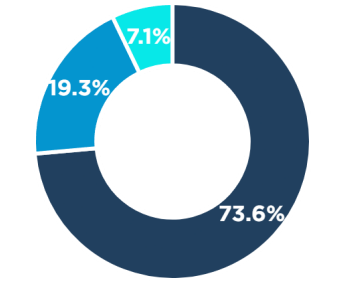

RATING

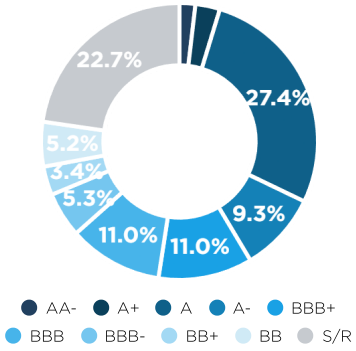

REGIÕES DE ATUAÇÃO

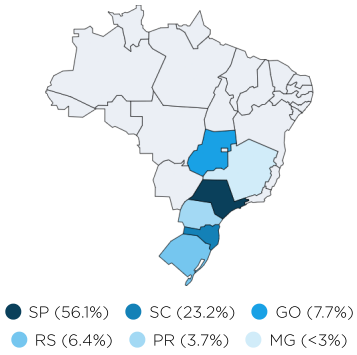

Informações Gerais

CNPJ:	57.908.380/0001-84	**Data de Início:**	03/02/26
Estrutura:	Subclasse	**Público Alvo:**	Investidor qualificado
Código CVM:	VRS0J1770144173	**Cota aplicação:**	D+0
Tipo Anbima:	Direitos Creditórios	**Cota resgate:**	DC+90
Benchmark:	CDI	**Liquidação resgate:**	DU+2
Tributação:	Longo Prazo sem Incidência de Come-Cotas	**Taxa Global:**	1,20%
Aplicação Inicial (R$):	R$ 100	**Taxa de Performance:**	10% sobre o que exceder 110% do CDI
Saldo de Permanência (R$):	R$ 100	**Administrador**	BTG Pactual Serviços Financeiros SA DTVM
Movimentação Mínima (R$):	R$ 100	**Custodiante:**	Banco BTG Pactual SA
Patrimônio Líquido:	R$ 24.951.161		
Patrim. Líq. Médio 12M:	R$ 30.186.337		

Autorregulação ANBIMA
Gestão de Recursos

OBY INCENTIVADO CDI INFRA RF

Maio 2026

Objetivo

O objetivo da classe é obter a valorização de suas cotas por meio do investimento preponderante em Ativos de Infraestrutura.

Estratégia

Rentabilidade

Data de referência: 29/05/2026

Ano	Jan	Fev	Mar	Abr	Mai	Jun	Jul	Ago	Set	Out	Nov	Dez	Ano	Ano CDI	Acum.	Acum CDI
2025	-	-	-	-	-	-	-	-	-	-	1,10%	1,33%	**2,4%**	2,3%	**2,4%**	2,3%
% CDI	-	-	-	-	-	-	-	-	-	-	104,9%	109,0%	**107,1%**	-	**107,1%**	-
2026	1,29%	1,10%	1,37%	1,11%	1,03%	-	-	-	-	-	-	-	**6,0%**	5,7%	**8,6%**	8,1%
% CDI	110,9%	110,0%	113,3%	101,7%	96,1%	-	-	-	-	-	-	-	**106,7%**	-	**106,9%**	-

*Rentabilidade líquida de taxas de administração

Fonte: Oby Capital

RENTABILIDADE HISTÓRICA

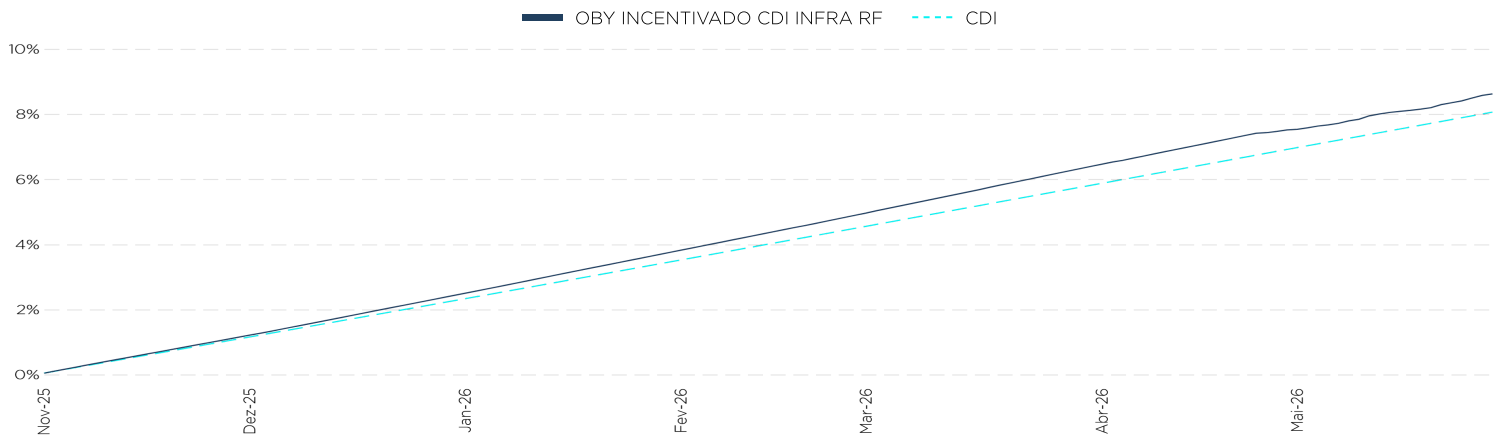

Informações Gerais

CNPJ:	62.507.617/0001-55	**Data de Início:**	31/10/25
Tipo Anbima:	Renda Fixa Duração Livre Crédito Livre	**Público Alvo:**	Investidor qualificado
Benchmark:	CDI	**Cota aplicação:**	D+0
Tributação:	Longo prazo	**Cota resgate:**	D+30
Aplicação Inicial (R$):	R$ 100	**Liquidação resgate:**	D+2
Saldo de Permanência (R$):	R$ 100	**Taxa Global:**	1,00%
Movimentação Mínima (R$):	R$ 100	**Taxa de Performance:**	10% acima do CDI
Patrimônio Líquido:	R$ 12.541.857	**Administrador**	BTG Pactual Serviços Financeiros SA DTVM
Patrim. Líq. Médio 12M:	R$ 10.268.706	**Custodiante:**	Banco BTG Pactual SA

OBY RENDA FIXA ATIVO FI LP RL

Maio 2026

Objetivo

O fundo tem por objetivo obter ganhos superiores ao CDI, mediante investimentos em ativos financeiros de renda fixa e/ou cotas de fundos que tenham como principal fator de risco a variação da taxa de juros doméstica e/ou índices de preços, desde que respeitados os limites e regras impostos pela legislação e regulamentação vigentes.

Estratégia

Fundo de Renda Fixa que busca superar o CDI no longo prazo com a utilização de estratégias relacionadas às curvas de juros nominais, reais e de inflação implícita brasileiras. A estratégia é elaborada com base no cenário macroeconômico, dividindo-se em oportunidades táticas e estruturais de forma direcional e/ou de valor relativo.

Rentabilidade

Data de referência: 29/05/2026

Ano	Jan	Fev	Mar	Abr	Mai	Jun	Jul	Ago	Set	Out	Nov	Dez	Ano	Ano CDI	Acum.	Acum CDI
2023	-	-	-	-	-	0,2%	1,09%	1,20%	1,08%	0,95%	0,63%	1,09%	**6,4%**	6,3%	**6,4%**	6,3%
% CDI	-	-	-	-	-	107,0%	101,6%	105,2%	110,8%	95,7%	68,8%	122,0%	**101,0%**	-	**101,0%**	-
2024	0,66%	0,78%	0,67%	0,38%	0,85%	0,25%	1,15%	0,95%	0,64%	0,73%	1,13%	-1,30%	**7,1%**	10,9%	**13,9%**	17,9%
% CDI	67,8%	96,7%	80,0%	42,6%	101,7%	31,7%	127,3%	109,8%	76,6%	78,1%	142,2%	-140,4%	**64,9%**	-	**77,7%**	-
2025	3,06%	0,48%	1,28%	1,49%	1,22%	0,51%	0,26%	0,81%	0,54%	1,15%	1,24%	1,86%	**14,8%**	14,3%	**30,7%**	34,7%
% CDI	302,8%	48,9%	133,6%	140,7%	107,3%	46,6%	20,1%	69,7%	44,7%	89,9%	117,3%	152,2%	**103,2%**	-	**88,4%**	-
2026	0,52%	1,12%	1,51%	0,96%	0,89%	-	-	-	-	-	-	-	**5,1%**	5,7%	**37,4%**	42,4%
% CDI	44,7%	112,1%	124,4%	88,2%	83,3%	-	-	-	-	-	-	-	**90,1%**	-	**88,2%**	-

*Rentabilidade líquida de taxas de administração

Fonte: Oby Capital

RENTABILIDADE HISTÓRICA

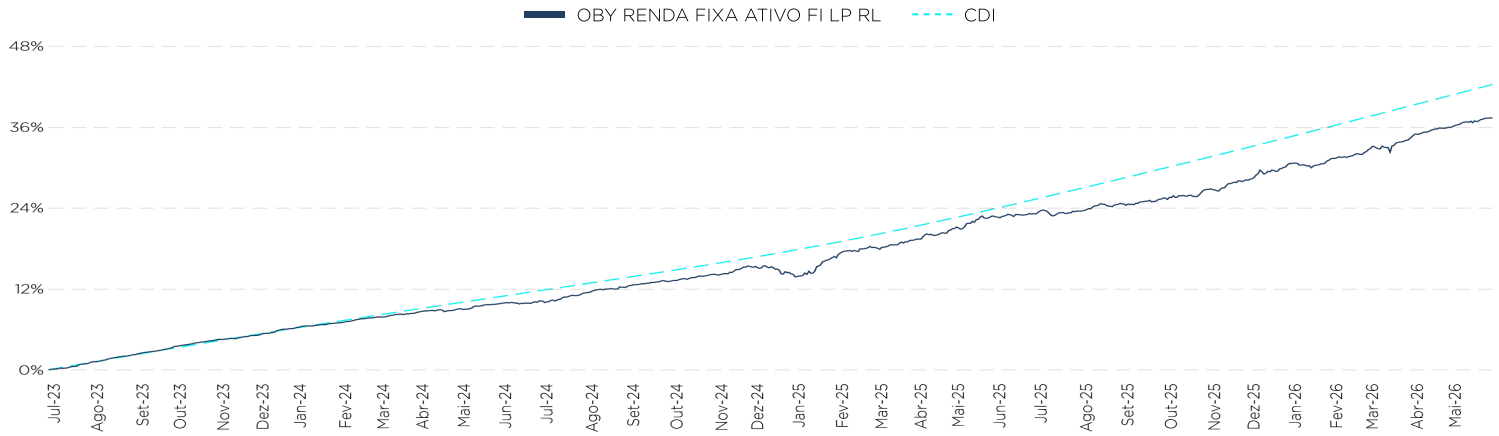

Informações Gerais

CNPJ:	43.422.284/0001-17	**Data de Início:**	27/06/23
Tipo Anbima:	Renda Fixa Duração Livre Crédito Livre	**Público Alvo:**	Público em geral
Benchmark:	CDI	**Cota aplicação:**	D+0
Tributação:	Longo Prazo	**Cota resgate:**	D+0
Aplicação Inicial (R$):	R$ 100	**Liquidação resgate:**	DU+1
Saldo de Permanência (R$):	R$ 100	**Taxa Global:**	0,80%
Movimentação Mínima (R$):	R$ 100	**Taxa de Performance:**	20% acima do CDI
Patrimônio Líquido:	R$ 17.081.962	**Administrador**	BTG Pactual Serviços Financeiros SA DTVM
Patrim. Líq. Médio 12M:	R$ 13.496.641	**Custodiante:**	Banco BTG Pactual SA

Aviso Legal: Rentabilidade obtida no passado não representa garantia de resultados futuros. A rentabilidade divulgada não é líquida de impostos. Os investimentos em Fundos de Investimento não são garantidos pelo administrador, pelo gestor, por qualquer mecanismo de seguro ou pelo Fundo Garantidor de Crédito - FGC. Leia a lâmina de informações essenciais, se houver, o Regulamento (disponível na página do Administrador), o Anexo-Classe e o Apêndice Subclasse, conforme o caso, antes de investir. A Oby Capital Gestora de Recursos Ltda. (Gestora do Fundo) não comercializa nem distribui cotas de fundos de investimento. Para acesso às demais informações obrigatórias, relativas à RCVM 175, acesse a página da gestora em www.obycapital.com.br.

OBY BANDEIRA FIM

Maio 2026

Objetivo

Fundo Multimercado que tem por objetivo obter rentabilidade consistente acima do CDI e absoluta no longo prazo, priorizando a preservação de capital dos seus cotistas.

Estratégia

O Fundo possui estratégia baseada em temas macro e microeconômicos, com estratégias estruturais de longo prazo, em conjunto com oportunidades táticas. O Fundo pode investir em todas as classes de ativos, não tendo compromisso com concentração por classe, setor ou geografia.

Rentabilidade

Data de referência: 29/05/2026

Ano	Jan	Fev	Mar	Abr	Mai	Jun	Jul	Ago	Set	Out	Nov	Dez	Ano	Ano CDI	Acum.	Acum CDI
2022	-	-	-	-	-	1,14%	2,01%	1,45%	1,16%	1,03%	1,37%	1,41%	**10,0%**	7,7%	**10,0%**	7,7%
% CDI	-	-	-	-	-	112,1%	193,9%	124,3%	108,2%	100,9%	134,0%	125,8%	**129,5%**	-	**129,5%**	-
2023	1,25%	0,83%	2,31%	1,01%	1,99%	1,02%	1,49%	1,28%	1,31%	1,04%	0,18%	1,51%	**16,3%**	13,0%	**27,9%**	21,7%
% CDI	111,0%	90,2%	196,2%	109,6%	177,4%	95,4%	139,4%	111,9%	134,1%	104,4%	19,3%	168,9%	**124,9%**	-	**128,2%**	-
2024	-0,02%	0,85%	0,38%	-0,80%	1,10%	-1,04%	1,96%	1,12%	0,55%	0,61%	1,00%	-1,95%	**3,8%**	10,9%	**32,7%**	35,0%
% CDI	-2,0%	105,7%	45,7%	-90,4%	132,4%	-131,6%	216,5%	129,4%	65,8%	65,4%	127,0%	-210,4%	**34,6%**	-	**93,5%**	-
2025	3,47%	0,48%	1,31%	1,55%	1,26%	0,38%	-0,05%	0,71%	1,82%	1,04%	1,08%	1,76%	**15,8%**	14,3%	**53,7%**	54,3%
% CDI	344,0%	48,7%	136,0%	146,8%	110,9%	35,0%	-4,3%	60,7%	149,4%	81,3%	102,8%	144,2%	**110,4%**	-	**98,8%**	-
2026	0,55%	0,99%	1,26%	0,92%	-0,28%	-	-	-	-	-	-	-	**3,5%**	5,7%	**59,0%**	63,0%
% CDI	47,6%	99,0%	103,9%	84,5%	-25,7%	-	-	-	-	-	-	-	**61,6%**	-	**93,6%**	-

*Rentabilidade líquida de taxas de administração

Fonte: Oby Capital

RENTABILIDADE HISTÓRICA

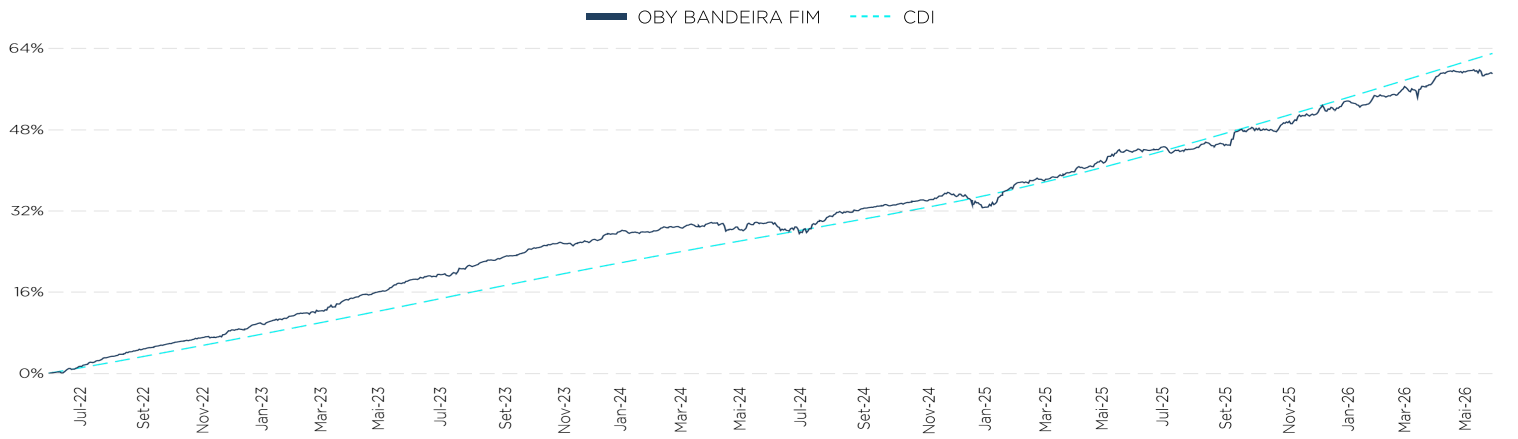

Informações Gerais

CNPJ:	44.409.315/0001-62	**Data de Início:**	31/05/22
Tipo Anbima:	Multimercados Livre	**Público Alvo:**	Público em geral
Benchmark:	CDI	**Cota aplicação:**	D+1
Tributação:	Longo Prazo	**Cota resgate:**	DC+15
Aplicação Inicial (R$):	R$ 100	**Liquidação resgate:**	DU+2
Saldo de Permanência (R$):	R$ 100	**Taxa Global:**	2,00%
Movimentação Mínima (R$):	R$ 100	**Taxa de Performance:**	20% acima do CDI
Patrimônio Líquido:	R$ 33.928.070	**Administrador**	BTG Pactual Serviços Financeiros SA DTVM
Patrim. Líq. Médio 12M:	R$ 38.707.238	**Custodiante:**	Banco BTG Pactual SA

Aviso Legal: Rentabilidade obtida no passado não representa garantia de resultados futuros. A rentabilidade divulgada não é líquida de impostos. Os investimentos em Fundos de Investimento não são garantidos pelo administrador, pelo gestor, por qualquer mecanismo de seguro ou pelo Fundo Garantidor de Crédito - FGC. Leia a lâmina de informações essenciais, se houver, o Regulamento (disponível na página do Administrador), o Anexo-Classe e o Apêndice Subclasse, conforme o caso, antes de investir. A Oby Capital Gestora de Recursos Ltda. (Gestora do Fundo) não comercializa nem distribui cotas de fundos de investimento. Para acesso às demais informações obrigatórias, relativas à RCVM 175, acesse a página da gestora em www.obycapital.com.br.

OBY BANDEIRA PREV FIM RL

Maio 2026

Objetivo

O Plano de Previdência Multimercado possui o objetivo de obter rentabilidade consistente acima do CDI e absoluta no longo prazo, priorizando a preservação de capital dos seus cotistas.

Estratégia

O Plano possui estratégia baseada em temas macro e microeconômicos, com estratégias estruturais de longo prazo, em conjunto com oportunidades táticas. A estratégia pode investir em todas as classes de ativos, não tendo compromisso com concentração por classe, setor ou geografia.

Rentabilidade

Data de referência: 29/05/2026

Ano	Jan	Fev	Mar	Abr	Mai	Jun	Jul	Ago	Set	Out	Nov	Dez	Ano	Ano CDI	Acum.	Acum CDI
2025	-	-	-	1,1%	1,19%	0,59%	0,22%	0,82%	1,96%	1,06%	1,07%	1,73%	**10,2%**	10,6%	**10,2%**	10,6%
% CDI	-	-	-	165,9%	104,4%	54,0%	17,2%	70,3%	160,8%	83,0%	101,6%	142,1%	**96,3%**	-	**96,3%**	-
2026	0,64%	0,99%	1,39%	0,97%	-0,20%	-	-	-	-	-	-	-	**3,9%**	5,7%	**14,4%**	16,9%
% CDI	55,1%	99,5%	114,9%	88,7%	-18,2%	-	-	-	-	-	-	-	**68,0%**	-	**85,7%**	-

*Rentabilidade líquida de taxas de administração

Fonte: Oby Capital

RENTABILIDADE HISTÓRICA

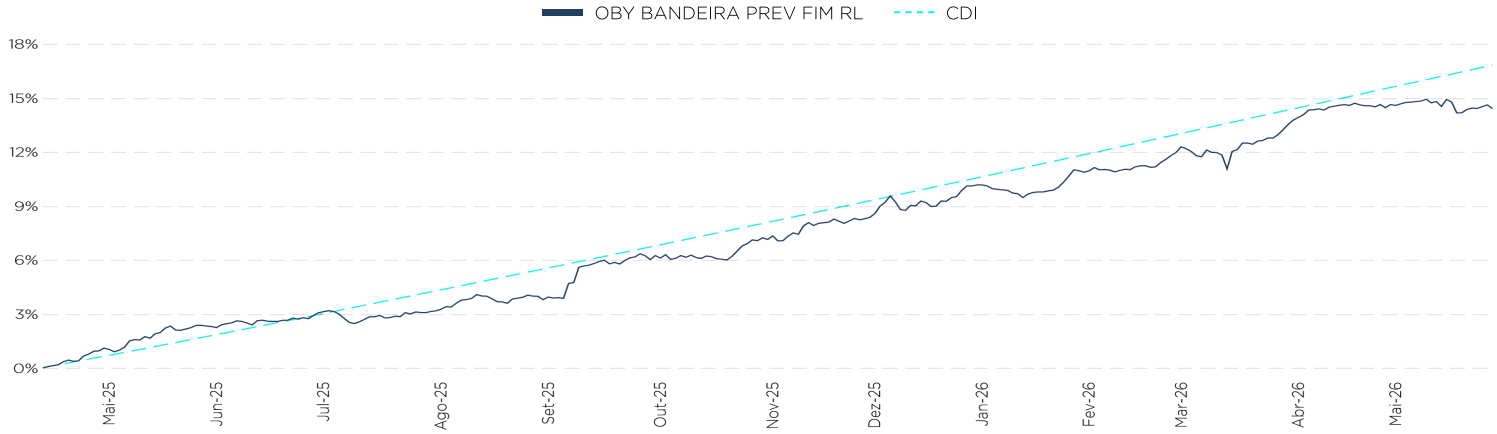

Informações Gerais

CNPJ:	55.710.493/0001-45	**Data de Início:**	09/04/25
Processo SUSEP VGBL:	15414.662507/2024-42	**Público Alvo:**	Público em geral
Processo SUSEP PGBL:	15414.662508/2024-97	**Cota aplicação:**	D+1
Tipo Anbima:	Previdência Multimercados	**Cota resgate:**	DC+7
Benchmark:	CDI	**Liquidação resgate:**	DU+9
Tributação:	Longo prazo	**Taxa Global:**	1,50%
Aplicação Inicial (R$):	R$ 1.000	**Taxa de Performance:**	20% acima do CDI
Saldo de Permanência (R$):	R$ 100	**Administrador**	BTG Pactual Serviços Financeiros SA DTVM
Movimentação Mínima (R$):	R$ 1.000	**Custodiante:**	Banco BTG Pactual SA
Patrimônio Líquido:	R$ 19.934.375	**Auditor:**	
Patrim. Líq. Médio 12M:	R$ 22.523.434		

OBY BANDEIRA PREV FIM RL

Aviso Legal: Rentabilidade obtida no passado não representa garantia de resultados futuros. A rentabilidade divulgada não é líquida de impostos. Os investimentos em Fundos de Investimento não são garantidos pelo administrador, pelo gestor, por qualquer mecanismo de seguro ou pelo Fundo Garantidor de Crédito - FGC. Leia a lâmina de informações essenciais, se houver, o Regulamento (disponível na página do Administrador), o Anexo-Classe e o Apêndice Subclasse, conforme o caso, antes de investir. A Oby Capital Gestora de Recursos Ltda. (Gestora do Fundo) não comercializa nem distribui cotas de fundos de investimento. Para acesso às demais informações obrigatórias, relativas à RCVM 175, acesse a página da gestora em www.obycapital.com.br. XP Vida e Previdência S.A.: CNPJ: 29.408.732/0001-05. Informações reduzidas. Prevalecem os termos dos regulamentos que você recebe na contratação dos planos, de acordo com a legislação vigente. O regulamento do plano poderá ser consultado no portal da Susep na rede mundial de computadores. Os recursos dos planos de previdência são aplicados em fundos de investimento, que não possuem garantia de rentabilidade, podendo, inclusive, ter rentabilidade negativa. O registro desses planos na Susep não implica, por parte da autarquia, incentivo ou recomendação à sua comercialização. Os planos de previdência apresentam tributação no resgate ou recebimento de renda, conforme sua escolha na contratação: tributação progressiva compensável ou tributação regressiva definitiva. Rentabilidade passada não representa garantia de rentabilidade futura. Condições para aposentadoria: Renda padrão (Prazo Certo, por até 240 meses) ou Renda opcional (Temporária, por até 240 meses); A renda cessa com o falecimento do participante ou término da temporariedade estabelecida por ocasião da solicitação, o que ocorrer primeiro, sem que seja devida qualquer devolução, indenização ou compensação de qualquer natureza. Tábuas biométricas e juros utilizados para cálculo do fator de conversão em renda: BR-EMSsb-m + 0% a.a. /BR-EMSsb-f + 0% a.a. Atualização dos valores de aposentadoria: o valor do benefício sob a forma de renda será atualizado anualmente pelo IPCA acumulado 12 (doze) meses, com defasagem de 2 meses em relação ao aniversário do pagamento de benefício sob forma de renda. Reversão de resultados financeiros: o percentual de reversão de resultados financeiros será de no mínimo (consultar regulamento do plano) 70%. O saldo da Provisão Técnica de Excedentes Financeiros será calculado diariamente e creditado na conta corrente do assistido anualmente no último dia do mês de aniversário do benefício sob a forma de renda. A exposição resultante da utilização de instrumentos derivativos e a atuação em mercados organizados de liquidação futura respeita os limites impostos pela Resolução do Conselho Monetário Nacional – CMN 4.444 de 13 de novembro de 2015 e suas alterações posteriores. A aprovação do plano pela SUSEP não implica, por parte da Autarquia, incentivo ou recomendação à sua comercialização. As informações sobre os planos e os critérios utilizados podem ser encontrados no site da XP e nos regulamentos dos planos aprovados pela SUSEP. A divulgação diária das informações relativas ao fundo de investimento vinculado ao plano é feita através da posição consolidada, na área logada dos participantes dentro do site XP. As demonstrações financeiras relativas ao(s) FIE(s) ficam disponíveis no site da CVM, onde também é possível consultar o regulamento e lâmina do FIE. Os participantes poderão alterar conforme estipulado no regulamento dos planos e na proposta de contratação os valores para aplicação de recursos no fundo vinculado ao plano. A rentabilidade divulgada não é líquida de impostos. Fundos de investimento não contam com garantia do administrador, do gestor, de qualquer mecanismo de seguro ou fundo garantidor de crédito - FGC. Leia o prospecto e o regulamento antes de investir. A rentabilidade do fundo será impactada em virtude dos custos e despesas do fundo, inclusive taxa de administração. O índice utilizado trata-se de mera referência econômica e não meta ou parâmetro de performance. Para informações, ligue para11 4003 3710 (capitais e regiões metropolitanas) ou 0800-880-3710 (demais localidades). Para clientes no exterior o contato é 55 11 4935 2701. Para reclamações, utilize o SAC 0800 772 0202. E se não ficar satisfeito com a solução, favor entrar em contato com a Ouvidoria: 0800 722 3710. Para deficientes auditivos ou de fala favor ligar para 0800 771 0101 (todas as localidades).

OBY IBOVESPA ATIVO FIF CIC AÇÕES - RL

Maio 2026

Objetivo

O objetivo da Classe é superar consistentemente seu benchmark (Ibovespa). Para isso, a Classe Investida possui o compromisso de concentração em ativos de renda variável e índices de ações, podendo também incorrer em outros fatores de risco desde que previstos em seu Regulamento.

Estratégia

Por meio do investimento no OBY IBOVESPA ATIVO FIF CI AÇÕES - RL, inscrita no CNPJ nº 37.830.134/0001-40 ("Classe Investida"), a Classe Investida deverá alocar no mínimo 67% (sessenta e sete por cento) de seus investimentos em ativos de renda variável e índices de ações sendo a diferença do percentual não alocado autorizado a ser investido nos mercados de renda fixa, cambial, derivativos e cotas de outros fundos de investimento, negociados nos mercados interno e/ou externo, com ou sem compromisso de concentração em classe específica, desde que respeitadas as regras e os limites impostos pela legislação vigente.

Rentabilidade

Data de referência: 29/05/2026

Ano	Jan	Fev	Mar	Abr	Mai	Jun	Jul	Ago	Set	Out	Nov	Dez	Ano	Ano IBOV	Acum.	Acum IBOV
2020	-	-	-	-	-	-	-	-3,24%	-5,25%	-0,14%	17,00%	11,68%	**19,63%**	16,61%	**19,63%**	16,61%
2021	-3,70%	-1,77%	10,48%	4,90%	6,16%	2,40%	-3,13%	-4,94%	-6,22%	-5,92%	0,24%	1,37%	**-1,61%**	-11,93%	**17,71%**	2,70%
2022	9,39%	-0,25%	5,57%	-9,49%	5,91%	-13,15%	5,66%	10,00%	0,87%	4,80%	-10,48%	-5,22%	**-0,02%**	4,69%	**17,68%**	7,51%
2023	-2,56%	-5,11%	-1,66%	2,29%	5,67%	9,57%	2,76%	-7,46%	-1,17%	-2,09%	14,71%	6,53%	**21,07%**	22,28%	**42,48%**	31,47%
2024	-4,57%	1,11%	2,52%	-7,44%	-5,48%	-1,34%	2,36%	9,22%	-4,92%	-1,50%	-7,77%	-8,52%	**-24,57%**	-10,36%	**7,47%**	17,85%
2025	8,67%	-8,13%	12,61%	10,77%	12,70%	0,82%	-5,51%	6,92%	-0,70%	-2,42%	-2,27%	0,08%	**35,50%**	33,95%	**45,62%**	57,86%
2026	10,41%	3,39%	1,04%	1,80%	-6,76%	-	-	-	-	-	-	-	**9,48%**	7,86%	**59,43%**	70,27%

*Rentabilidade líquida de taxas de administração

Fonte: Oby Capital

RENTABILIDADE HISTÓRICA

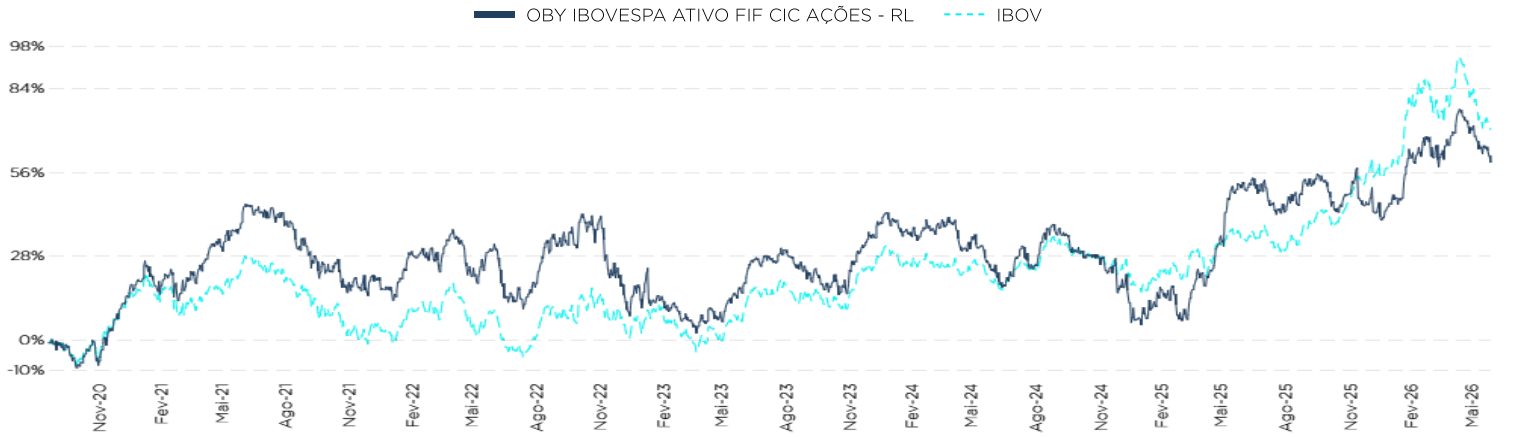

Informações Gerais

CNPJ:	37.830.181/0001-93	**Data de Início:**	18/08/20
Tipo Anbima:	Ações Livre	**Público Alvo:**	Público em geral
Benchmark:	IBOV	**Cota aplicação:**	D+0
Tributação:	Renda Variavel	**Cota resgate:**	DU+1
Aplicação Inicial (R$):	R$ 5.000	**Liquidação resgate:**	DU+2
Saldo de Permanência (R$):	R$ 5.000	**Taxa Global:**	2,00%
Movimentação Mínima (R$):	R$ 5.000	**Taxa de Performance:**	20% acima do IBOV
Patrimônio Líquido:	R$ 5.963.552	**Administrador**	BEM DTVM LTDA
Patrim. Líq. Médio 12M:	R$ 5.368.254	**Custodiante:**	Banco Bradesco S/A

Aviso Legal: Leia a lâmina de informações essenciais, se houver, o Regulamento, o Anexo-Classe e o Apêndice Subclasse, conforme o caso, antes de investir. Rentabilidade obtida no passado não representa garantia de rentabilidade futura. A rentabilidade divulgada não é líquida de impostos. Fundos de Investimento não contam com a garantia do Administrador do Fundo, do Gestor da carteira, de qualquer mecanismo de seguro, ou ainda, do Fundo Garantidor de Crédito - FGC. Esta Classe aplica em fundo de investimento que pode utilizar estratégias com derivativos como parte integrante de sua política de investimento. Tais estratégias, da forma como são adotadas, podem resultar em significativas perdas patrimoniais para seus cotistas, podendo inclusive acarretar perdas superiores ao capital aplicado e a consequente obrigação do cotista de aportar recursos adicionais para cobrir o prejuízo do fundo. Mais informações sobre o índice Ibovespa utilizado, podem ser obtidas no endereço www.b3.com.br. A Administração é feita por BEM DTVM LTDA., CNPJ 00.066.670/0001-00, com sede social no Núcleo Cidade de Deus, s/nº, Prédio Prata, 4º andar, Vila Yara, Osasco/SP. Fone: (11) 3684-4522 - www.bemdtvm.com.br/sf SAC: (11) 0800 704 8383 Ouvidoria: 0800 7279933. A gestão é feita por Oby Equities Gestora de Recursos Ltda., CNPJ: 37.156.717/0001-37. Rua Joaquim Floriano, 1120 - 4º andar cj. 42, São Paulo/SP, CEP 04534-004, Fone: (11) 4118-8670, site: www.obycapital.com.br. A gestora não comercializa nem distribui quotas de fundos de investimento ou qualquer outro ativo financeiro. Consulte a lista de distribuidores no site da Gestora. (*) Descrição do Tipo ANBIMA - Ações Livre: Fundos sem o compromisso de concentração em uma estratégia específica. A parcela em caixa pode ser investida em quaisquer ativo, desde que especificados em regulamento.

OBY LONG SHORT FIF CIC MULTIMERCADO - RL

Maio 2026

Objetivo

O objetivo da Classe é superar consistentemente seu benchmark (CDI). Para isso, a Classe Investida possui o compromisso de concentração em ativos de renda variável e índices de ações, podendo também incorrer em outros fatores de risco desde que previstos em seu Regulamento.

Estratégia

Por meio do investimento no OBY LONG SHORT FIF CLASSE DE INVESTIMENTO MULTIMERCADO - RESPONSABILIDADE LIMITADA, CNPJ 35.844.975/0001-80 (Classe Investida), a Classe busca retornos primordialmente nos mercados de renda variável e renda fixa, estando apto a investir em outras classes de ativos financeiros, conforme seu Regulamento, sem o compromisso de concentração em nenhuma classe específica.

Rentabilidade

Data de referência: 29/05/2026

Ano	Jan	Fev	Mar	Abr	Mai	Jun	Jul	Ago	Set	Out	Nov	Dez	Ano	Ano CDI	Acum.	Acum CDI
2020	-	-	6,3%	-0,85%	1,20%	0,13%	0,82%	0,83%	0,11%	-	0,56%	1,58%	**11,1%**	2,0%	**11,1%**	2,0%
% CDI	-	-	2300,9%	-297,9%	501,5%	60,8%	423,5%	514,4%	69,4%	1,6%	376,1%	958,6%	**549,1%**	-	**549,1%**	-
2021	-0,22%	1,54%	2,25%	1,49%	0,24%	1,16%	0,60%	-0,61%	0,28%	0,58%	1,30%	-0,10%	**8,8%**	4,4%	**20,9%**	6,5%
% CDI	-147,8%	1141,1%	1133,7%	717,0%	91,6%	378,8%	169,9%	-143,1%	64,3%	121,7%	220,8%	-13,0%	**200,4%**	-	**320,8%**	-
2022	1,50%	0,15%	0,45%	1,03%	2,08%	-0,07%	1,44%	2,86%	1,33%	0,68%	-3,44%	-0,12%	**8,0%**	12,4%	**30,6%**	19,7%
% CDI	205,1%	19,8%	48,3%	123,9%	202,0%	-6,5%	139,4%	244,5%	124,2%	66,6%	-336,8%	-10,8%	**65,0%**	-	**155,4%**	-
2023	-1,44%	1,89%	1,36%	0,80%	1,46%	1,22%	0,51%	-0,50%	0,21%	1,59%	1,91%	1,53%	**11,0%**	13,0%	**44,9%**	35,3%
% CDI	-128,4%	206,0%	115,9%	87,4%	130,0%	114,2%	47,9%	-43,7%	22,0%	158,9%	208,0%	170,5%	**84,4%**	-	**127,4%**	-
2024	0,64%	0,84%	2,35%	-2,74%	-1,02%	-0,75%	-0,15%	2,93%	-0,49%	0,78%	-1,74%	-1,47%	**-1,0%**	10,9%	**43,6%**	50,0%
% CDI	66,1%	104,7%	282,3%	-308,9%	-122,0%	-95,1%	-16,9%	337,9%	-58,8%	84,4%	-219,7%	-158,7%	**-8,9%**	-	**87,1%**	-
2025	2,75%	-2,45%	3,31%	3,41%	6,18%	1,11%	0,48%	1,43%	-0,78%	-1,71%	-3,94%	0,07%	**9,8%**	14,3%	**57,7%**	71,5%
% CDI	272,0%	-248,5%	344,3%	322,5%	543,7%	101,2%	37,6%	122,7%	-63,9%	-133,9%	-374,7%	6,1%	**68,7%**	-	**80,7%**	-
2026	0,75%	0,52%	1,50%	1,91%	1,93%	-	-	-	-	-	-	-	**6,8%**	5,7%	**68,3%**	81,2%
% CDI	64,0%	51,8%	123,9%	174,7%	180,2%	-	-	-	-	-	-	-	**119,6%**	-	**84,2%**	-

*Rentabilidade líquida de taxas de administração

Fonte: Oby Capital

RENTABILIDADE HISTÓRICA

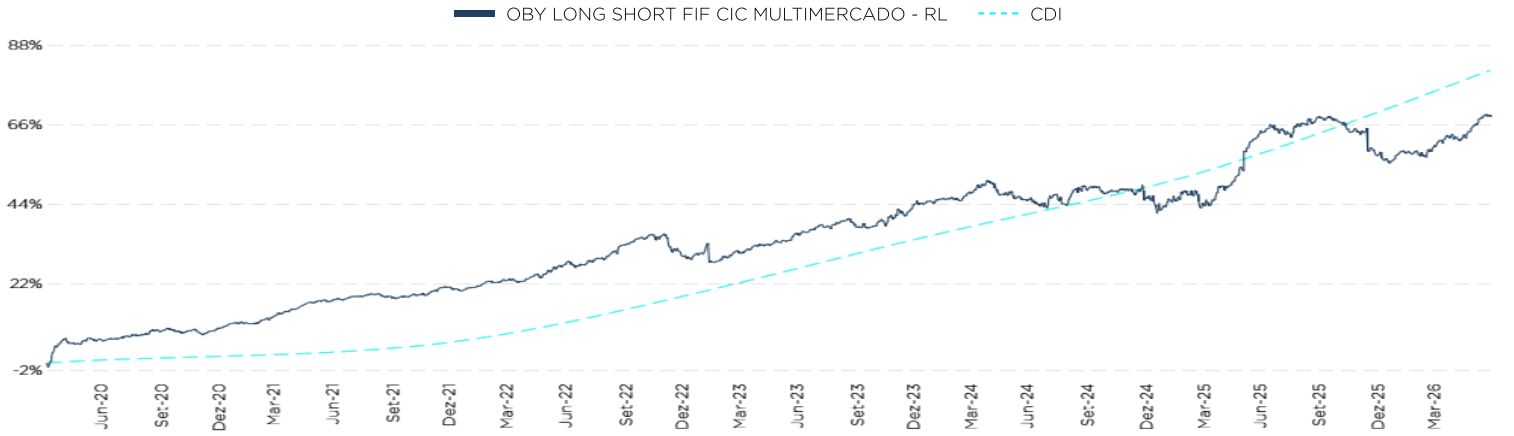

Informações Gerais

CNPJ:	35.844.973/0001-91	**Data de Início:**	05/03/20
Tipo Anbima:	Multimercados Livre	**Público Alvo:**	Público em geral
Benchmark:	CDI	**Cota aplicação:**	D+0
Tributação:	Longo Prazo	**Cota resgate:**	DC+13
Aplicação Inicial (R$):	R$ 1.000	**Liquidação resgate:**	DU+2
Saldo de Permanência (R$):	R$ 1.000	**Taxa Global:**	1,44%
Movimentação Mínima (R$):	R$ 1.000	**Taxa de Performance:**	20% acima do CDI
Patrimônio Líquido:	R$ 42.942.981	**Administrador**	BEM DTVM LTDA
Patrim. Líq. Médio 12M:	R$ 47.522.518	**Custodiante:**	Banco Bradesco S/A

Aviso Legal: Leia a lâmina de informações essenciais, se houver, o Regulamento, o Anexo-Classe e o Apêndice Subclasse, conforme o caso, antes de investir. Rentabilidade obtida no passado não representa garantia de rentabilidade futura. A rentabilidade divulgada não é líquida de impostos. Fundos de Investimento não contam com a garantia do Administrador do Fundo, do Gestor da carteira, de qualquer mecanismo de seguro, ou ainda, do Fundo Garantidor de Crédito - FGC. Este Classe aplica em fundo de investimento que pode utilizar estratégias com derivativos como parte integrante de sua política de investimento. Tais estratégias, da forma como são adotadas, podem resultar em significativas perdas patrimoniais para seus cotistas, podendo inclusive acarretar perdas superiores ao capital aplicado e a consequente obrigação do cotista de aportar recursos adicionais para cobrir o prejuízo do fundo. Mais informações sobre o índice CDI utilizado, podem ser obtidas no endereço www.b3.com.br. A Administração é feita por BEM DTVM LTDA., CNPJ 00.066.670/0001-00, com sede social no Núcleo Cidade de Deus, s/nº, Prédio Prata, 4º andar, Vila Yara, Osasco/SP. Fone: (11) 3684-4522 - www.bemdtvm.com.br/sf SAC: (11) 0800 704 8383 Ouvidoria: 0800 7279933. A gestão é feita por Oby Equities Gestora de Recursos Ltda., CNPJ: 37.156.717/0001-37. Rua Joaquim Floriano, 1120 - 4º andar cj. 42, São Paulo/SP, CEP 04534-004, Fone: (11) 4118-8670, site: www.obycapital.com.br. A gestora não comercializa nem distribui quotas de fundos de investimento ou qualquer outro ativo financeiro. Consulte a lista de distribuidores no site da Gestora. (*) Descrição do Tipo ANBIMA - Multimercados Livre: Fundos sem compromisso de concentração em alguma estratégia específica.

OBY LONG SHORT 2X FIF CIC MULTIMERCADO - RL

Maio 2026

Objetivo

O objetivo da Classe é superar consistentemente seu benchmark (CDI). Para isso, a Classe Investida possui o compromisso de concentração em ativos de renda variável e índices de ações, podendo também incorrer em outros fatores de risco desde que previstos em seu Regulamento.

Estratégia

Por meio do investimento no OBY LONG SHORT 2X FIF CI MULTI - RL, CNPJ 40.830.170/0001-18 ("Classe Investida"), a Classe busca retornos primordialmente nos mercados de renda variável e renda fixa, estando apto a investir em outras classes de ativos financeiros, conforme seu Regulamento, sem o compromisso de concentração em nenhuma classe específica.

Rentabilidade

Data de referência: 29/05/2026

Ano	Jan	Fev	Mar	Abr	Mai	Jun	Jul	Ago	Set	Out	Nov	Dez	Ano	Ano CDI	Acum.	Acum CDI
2021	-	-	-	2,74%	0,37%	1,65%	1,30%	-1,14%	-0,28%	1,08%	2,05%	-0,74%	**7,2%**	3,9%	**7,2%**	3,9%
% CDI	-	-	-	1317,9%	139,2%	542,2%	365,7%	-269,7%	-63,1%	224,5%	349,9%	-96,3%	**184,7%**	-	**184,7%**	-
2022	2,31%	-0,24%	-0,11%	1,43%	2,98%	-1,03%	1,68%	4,21%	1,74%	0,54%	-8,20%	-1,37%	**3,4%**	12,4%	**10,9%**	16,7%
% CDI	315,6%	-32,5%	-11,6%	171,5%	288,9%	-101,2%	162,0%	360,3%	162,3%	52,8%	-803,1%	-121,5%	**27,7%**	-	**64,9%**	-
2023	-4,12%	2,95%	1,43%	0,63%	1,68%	1,08%	-0,21%	-2,26%	-0,32%	2,49%	2,76%	2,15%	**8,3%**	13,0%	**20,1%**	32,0%
% CDI	-367,1%	321,0%	122,1%	68,5%	149,4%	100,6%	-19,2%	-198,2%	-32,6%	249,7%	300,8%	239,3%	**63,7%**	-	**62,8%**	-
2024	0,42%	0,97%	3,92%	-6,09%	-2,78%	-2,16%	-1,31%	5,09%	-1,69%	0,81%	-4,21%	-3,71%	**-10,8%**	10,9%	**7,1%**	46,3%
% CDI	43,0%	120,4%	469,9%	-686,4%	-334,0%	-273,4%	-144,6%	586,3%	-202,4%	87,4%	-532,6%	-400,0%	**-99,2%**	-	**15,4%**	-
2025	4,47%	-5,97%	7,37%	6,21%	11,84%	1,39%	-0,23%	1,93%	-2,79%	-5,24%	-11,08%	-1,30%	**4,4%**	14,3%	**11,9%**	67,3%
% CDI	443,2%	-605,9%	767,2%	587,8%	1041,2%	126,9%	-17,8%	165,8%	-229,0%	-410,7%	-1052,7%	-106,3%	**31,0%**	-	**17,7%**	-
2026	-0,39%	-0,49%	2,11%	3,25%	2,90%	-	-	-	-	-	-	-	**7,5%**	5,7%	**20,3%**	76,7%
% CDI	-33,6%	-49,6%	174,0%	298,3%	270,1%	-	-	-	-	-	-	-	**133,0%**	-	**26,5%**	-

*Rentabilidade líquida de taxas de administração

Fonte: Oby Capital

RENTABILIDADE HISTÓRICA

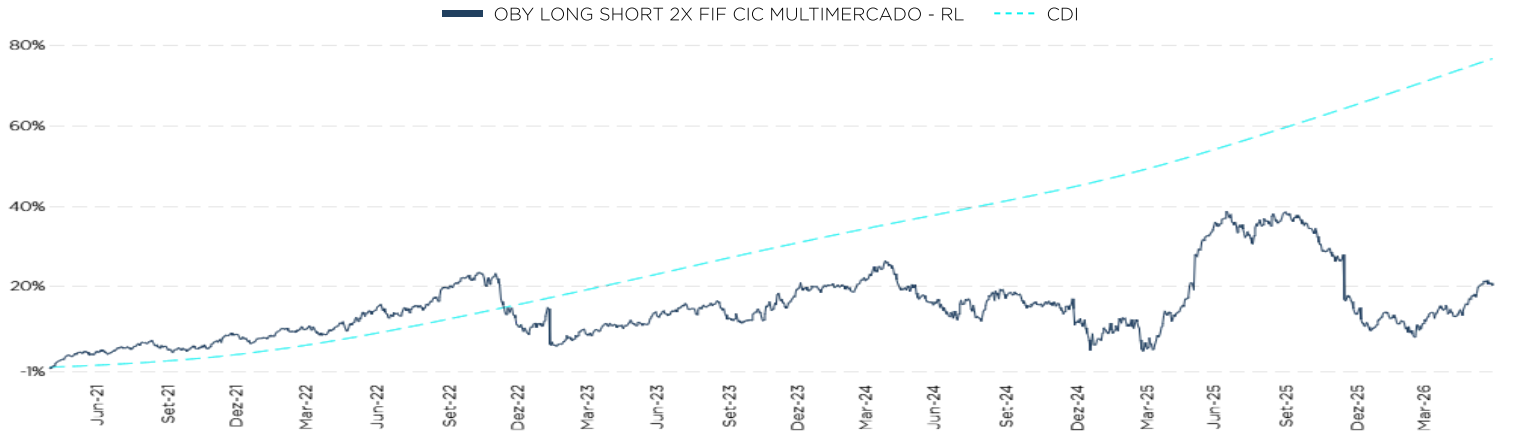

Informações Gerais

CNPJ:	40.830.356/0001-77	**Data de Início:**	31/03/21
Tipo Anbima:	Multimercados Livre	**Público Alvo:**	Público em Geral
Benchmark:	CDI	**Cota aplicação:**	D+0
Tributação:	Renda Variavel	**Cota resgate:**	DC+30
Aplicação Inicial (R$):	R$ 5.000	**Liquidação resgate:**	DU+2
Saldo de Permanência (R$):	R$ 5.000	**Taxa Global:**	2,00%
Movimentação Mínima (R$):	R$ 5.000	**Taxa de Performance:**	20% acima do CDI
Patrimônio Líquido:	R$ 10.622.265	**Administrador**	BEM DTVM LTDA
Patrim. Líq. Médio 12M:	R$ 11.114.901	**Custodiante:**	Banco Bradesco S/A

Aviso Legal: Leia a lâmina de informações essenciais, se houver, o Regulamento, o Anexo-Classe e o Apêndice Subclasse, conforme o caso, antes de investir. Rentabilidade obtida no passado não representa garantia de rentabilidade futura. A rentabilidade divulgada não é líquida de impostos. Fundos de Investimento não contam com a garantia do Administrador do Fundo, do Gestor da carteira, de qualquer mecanismo de seguro, ou ainda, do Fundo Garantidor de Crédito - FGC. Esta Classe aplica em fundo de investimento que pode utilizar estratégias com derivativos como parte integrante de sua política de investimento. Tais estratégias, da forma como são adotadas, podem resultar em significativas perdas patrimoniais para seus cotistas, podendo inclusive acarretar perdas superiores ao capital aplicado e a consequente obrigação do cotista de aportar recursos adicionais para cobrir o prejuízo do fundo. Mais informações sobre o índice CDI utilizado, podem ser obtidas no endereço www.b3.com.br. A Administração é feita por BEM DTVM LTDA., CNPJ 00.066.670/0001-00, com sede social no Núcleo Cidade de Deus, s/nº, Prédio Prata, 4º andar, Vila Yara, Osasco/SP. Fone: (11) 3684-4522 - www.bemdtvm.com.br/sf SAC: (11) 0800 704 8383 Ouvidoria: 0800 7279933. A gestão é feita por Oby Equities Restora de Recusos Ltda., CNPJ: 37.156.717/0001-37. Rua Joaquim Floriano, 1120 - 4º andar cj. 42, São Paulo - SP, CEP 04534-004. Fone: (11) 4118-8670, site: www.obycapital.com.br. A gestora não comercializa nem distribui quotas de fundos de investimento ou qualquer outro ativo financeiro. Consulte a lista de distribuidores no site da Gestora. (*) Descrição do Tipo ANBIMA - Multimercados Livre: Fundos sem compromisso de concentração em alguma estratégia específica.