Comentário Mensal

Julho de 2026

Cenário Macroeconômico

Julho foi um mês de intensa volatilidade nos mercados globais, com a escalada e, posteriormente, uma nova reviravolta no conflito no Oriente Médio ditando o ritmo. No Brasil, as expectativas para o ciclo de corte de juros se fortaleceram, apesar de um cenário político complexo e a confirmação de novas tarifas americanas.

Nos EUA o mês foi marcado pela continuidade da política monetária do Federal Reserve (FED) sob a presidência de Kevin Warsh, que reiterou seu compromisso com a estabilidade dos preços e sua baixa disposição em sinalizar os próximos passos do Fed. Os dados do mercado de trabalho (Payroll) e de inflação ao consumidor e ao produtor de junho, aquém do esperado, impuseram um limite momentâneo à perspectiva de altas de juros. A grande reviravolta do mês foi o cancelamento da trégua com o Irã, reativando os temores de uma escalada do conflito, o que provocou nova rodada de valorização do petróleo e abertura de taxas de juros. No final do mês, o FOMC decidiu manter a taxa de juros inalterada, como esperado, mas a divisão dos membros entre seus membros (3 manifestações por uma alta já nesta reunião) e a coletiva de Warsh mostraram que uma alta de juros está próxima.

Já o Banco Central brasileiro viu as expectativas para um novo corte de juros em agosto se consolidarem em julho. A combinação de Caged e produção industrial de maio mais fracos que o esperado, o IPCA de junho muito abaixo do consenso e com composição benigna, e os dados de serviços e varejo de maio aquém do esperado, consolidaram o espaço para o Copom cortar os juros novamente em agosto. A mensagem de arrefecimento no 2º trimestre corroborou a tese de mais um corte. O IPCA-15 de julho novamente benigno e a Pnad de junho, sugerindo acomodação do mercado de trabalho, levaram o mercado a precificar cerca de 95% de chance de corte em agosto e 65% em setembro.

No ambiente político brasileiro o foco foi a corrida eleitoral de 2026 e a relação com os Estados Unidos. O tarifaço de 25% sobre produtos brasileiros foi confirmado pela Casa Branca, mantendo uma generosa lista de exceções, mas pressionando os ativos locais. Novas pesquisas reforçaram a vantagem de Lula sobre Flávio Bolsonaro, consolidando a perspectiva de uma reeleição e adicionando pressão aos ativos locais. A pré-campanha de Flávio Bolsonaro seguiu enfrentando dificuldades, mas ganhou fôlego com a chegada do marqueteiro Duda Lima e a divulgação de que a senadora Tereza Cristina estaria inclinada a aceitar a posição de vice em sua chapa, mas isto ainda carece de confirmação por seu partido, PP. Soma-se a isso da autorização para a PF investigar o filho mais velho de Lula, o Lulinha.

Comentário Mensal

Julho de 2026

Crédito Privado

No mês de julho, o mercado de crédito privado deu continuidade ao processo de estabilização observado ao longo do primeiro semestre. Os prêmios registraram nova leve queda, com o Idex-CDI recuando para 1,6%, ante 1,7% em junho.

As aplicações em fundos de crédito ficaram basicamente zeradas ao longo do mês, moderando o ritmo de captação observado nos meses anteriores. Ainda assim, no acumulado do ano o saldo permanece bastante positivo, com entrada de R$123 bilhões, o que segue evidenciando uma demanda estrutural ainda saudável para a classe de ativos.

Do lado corporativo, as empresas começaram a divulgar os resultados do segundo trimestre de 2026, que vêm, até o momento, basicamente em linha com as expectativas do mercado. Seguimos acompanhando de perto os desdobramentos, dado que o patamar ainda elevado de juros continua pressionando o fluxo de caixa das companhias mais alavancadas, com impacto sobre o custo da dívida e a capacidade de desalavancagem à frente.

Mantemos postura seletiva nas novas alocações em crédito corporativo, buscando oportunidades pontuais decorrentes da dispersão de spreads observada no mercado. Seguimos privilegiando emissores com baixa alavancagem, boa governança e forte capacidade de geração de caixa. Em termos de estratégia, continuamos com exposição relevante a FIDCs, com viés de diversificação e captura de prêmios atrativos, além de bancários que seguem oferecendo boas oportunidades em um ambiente de juros ainda elevados.

Oby Ágil FIRF

No mês de julho, o Oby Ágil FI RF obteve retorno absoluto de 1,21% ou 99,5% do CDI, acumulando 102,4% do benchmark desde seu início.

O fundo mantém portfólio equilibrado, com 33,7% em crédito bancário, 3,6% em crédito corporativo, e o restante em caixa e títulos públicos. Do total do fundo, 99,4% do PL está alocado em emissores avaliados como AAA, AA, A.

Oby Prev Prêmio FIM CP

No mês de julho, o Oby Prev Prêmio FIM CP obteve retorno absoluto de 1,26% ou 103,9% do CDI, acumulando 102,2% do benchmark desde seu início.

O fundo mantém portfólio equilibrado com 71,5% em ativos de crédito privado e cotas sêniores de FIDCs, 15,9% em caixa e o restante aplicado em termo de ações e alocações ativas.

Oby Ibira Crédito 30 FIM CP

No mês de julho, o Oby Ibira Crédito 30 FIFC FIM CP obteve retorno absoluto de 1,30% ou 106,9% do CDI, acumulando 110,0% do benchmark desde seu início.

O fundo mantém posição bastante diversificada, com 12,2% em caixa, 34,9% direta ou indiretamente em cotas de FIDCs, 11,2% em títulos corporativos e 41,7% em papéis bancários.

Autorregulação ANBIMA
Gestão de Recursos
[Classificação: Público]

Comentário Mensal

Julho de 2026

Oby Crédito 90 FIC FIDC – Subclasse Apoena

O Oby Crédito 90 FIC FIDC - Subclasse Apoena apresentou rentabilidade de 1,43% em julho (117,8% do CDI), acumulando 124,3% do benchmark desde seu início.

No fechamento de julho, o Oby Crédito 90 FIC FIDC manteve alocação diversificada em FIDCs, com 73,9% do PL em cotas seniores e 69,0% em fundos de condomínio aberto, cujos prazos de resgate são inferiores ao do fundo, com baixo risco de descasamento de ativos e passivos. O portfólio inclui 38 cotas de FIDC, priorizando estratégias multicedentes x multisacados. Buscamos novas oportunidades com foco em segurança, liquidez e superior relação risco-retorno, com intuito de ampliar a diversificação e robustez do fundo nos próximos meses.

Oby Incentivado CDI FI Infra

O Oby Incentivado CDI Infra apresentou rentabilidade de 1,27% em julho (104,4% do CDI), acumulando 111,6% do benchmark desde seu início, isento de imposto de renda.

O fundo conta com alocação bastante conservadora, com cerca de 63,2% do PL em debêntures incentivadas essencialmente de holdings com duration média de 3,9 anos, 26,2% em cotas sêniores de FIDC, e o restante em caixa.

Autorregulação ANBIMA
Gestão de Recursos
[Classificação: Público]

Comentário Mensal

Julho de 2026

Macro

A volatilidade do petróleo causada por um acordo de curta duração entre EUA e Irã, além da alta de quase 30bps nas Treasuries de 10 anos nos EUA foram os principais drivers dos movimentos nos ativos internacionais no último mês, que terminou com a decisão do FED de manter as taxas de juros americanos estáveis por mais uma reunião. Vemos, contudo, alta probabilidade de altas de juros na reunião de setembro e seguintes até o fim do ano, devido à divisão já existente no FOMC e a preocupação com o nível da inflação expressa por Warsh. No Brasil, dados de inflação e atividades mais baixos que o esperado consolidaram a expectativa de mais uma queda de juros pelo Copom no início de agosto.

Em um contexto de alta volatilidade em ativos internacionais como o petróleo, as bolsas americanas e ações ligadas à tecnologia, e na moeda japonesa, assim como em ativos locais (dados de inflação e atividade mais baixos, expectativas desancoradas, e medidas fiscais em meio ao acirramento da corrida eleitoral), reduzimos posições em arbitragens na curva de juros que corresponderam pelos principais ganho dos fundos macro em julho - Agora as exposições dos fundos macro seguem pequenas para o padrão e volatilidade esperados para a estratégia. Seguimos atentos a oportunidades nas curvas de juros reais (nos trechos médio e longo) e de inflação implícita, com boa relação risco-retorno.

Oby Renda Fixa Ativo FI

O Oby Renda Fixa Ativo FI apresentou rentabilidade de 1,68% em julho, ou 137,9% do CDI.

Oby Bandeira FIM

Em julho, o Oby Bandeira Prev FIM obteve um retorno de 1,64%, ou 135,2% do CDI.

Oby Bandeira Prev FIM

Em julho, o Oby Bandeira FIM obteve um retorno de 1,54%, ou 127,0% do CDI.

Autorregulação ANBIMA
Gestão de Recursos
[Classificação: Público]

Comentário Mensal

Julho de 2026

Oby Equities

Em julho, as tensões voltaram no Oriente Médio em meio às tentativas de acordo pós assinatura do MoU que não vêm sendo bem sucedidas. Além disso, presenciamos a manutenção de juros nos EUA, sem uma votação unânime e com discurso mais hawkish. Aqui no Brasil, o Banco Central optou por baixar os juros em 0,25 pontos percentuais, e os dados econômicos têm mostrado desaceleração e inflação abaixo do esperado. Durante o mês, aumentamos marginalmente a posição em Petróleo e Gás e fizemos um aumento mais relevante no setor de Siderurgia com exposição aos EUA. Seguimos com baixo risco, visto que as eleições se aproximam sem mostrar direção clara e com risco maior, ao nosso ver, para o lado negativo para os mercados.

Oby Ibovespa Ativo FIC FIA

O Oby Ibovespa Ativo apresentou um retorno de 5,45% no mês de julho vs. 3,47% do Ibovespa. Os principais contribuidores foram os setores de Mineração e Siderurgia, Saúde e Petróleo e Gás. Os principais detratores foram os setores de Varejo e Shoppings

Oby Long Short FIC FIM

O Oby Ibovespa Ativo apresentou um retorno de 2,23% no mês de julho vs. 1,22% do CDI. Os principais contribuidores foram os setores de Mineração e Siderurgia, Saúde e Petróleo e Gás. Os principais detratores foram os setores de Varejo e Shoppings.

Oby Long Short 2X FIC FIM

O Oby Ibovespa Ativo apresentou um retorno de 3,61% no mês de julho vs. 1,22% do Ibovespa. Os principais contribuidores foram os setores de Mineração e Siderurgia, Saúde e Petróleo e Gás. Os principais detratores foram os setores de Varejo e Shoppings.

Autorregulação ANBIMA
Gestão de Recursos
[Classificação: Público]

OBY ÁGIL FIRF

Julho 2026

Objetivo

Fundo de Renda Fixa que busca superar o CDI no longo prazo com baixa volatilidade. Focado na gestão das reservas de liquidez dos seus cotistas.

Estratégia

O Fundo realiza investimentos em Títulos de Crédito Privado em até 49% do Patrimônio Líquido, combinando com operações de financiamento de Termo de Ações (até 15% do Patrimônio) e Títulos Públicos de curto prazo

Rentabilidade

Data de referência: 31/07/2026

Ano	Jan	Fev	Mar	Abr	Mai	Jun	Jul	Ago	Set	Out	Nov	Dez	Ano	Ano CDI	Acum.	Acum CDI
2021	-	-	-	-	-	-	-	-	0,1%	0,69%	0,65%	0,85%	**2,3%**	2,0%	**2,3%**	2,0%
% CDI	-	-	-	-	-	-	-	-	36,0%	144,5%	111,5%	110,7%	**111,7%**	-	**111,7%**	-
2022	0,86%	0,90%	1,01%	0,81%	1,11%	1,09%	1,07%	1,20%	1,13%	1,08%	1,07%	1,19%	**13,2%**	12,4%	**15,8%**	14,7%
% CDI	117,0%	119,6%	109,2%	97,1%	107,5%	107,1%	103,4%	102,8%	105,1%	106,0%	104,4%	106,1%	**107,0%**	-	**107,9%**	-
2023	1,13%	0,37%	0,99%	0,68%	1,16%	1,13%	1,15%	1,24%	1,04%	1,06%	0,95%	0,93%	**12,5%**	13,0%	**30,3%**	29,6%
% CDI	100,6%	40,8%	84,6%	74,2%	103,4%	105,4%	107,6%	108,5%	106,9%	106,3%	103,2%	103,5%	**95,8%**	-	**102,3%**	-
2024	1,06%	0,86%	0,83%	0,95%	0,92%	0,83%	0,87%	0,93%	0,87%	0,98%	0,79%	1,01%	**11,5%**	10,9%	**45,2%**	43,7%
% CDI	109,8%	107,0%	100,0%	106,5%	110,5%	105,7%	95,5%	106,6%	104,3%	105,3%	100,5%	109,1%	**105,4%**	-	**103,4%**	-
2025	1,00%	1,01%	1,04%	1,13%	1,05%	1,12%	1,30%	1,17%	1,16%	1,27%	1,06%	1,21%	**14,4%**	14,3%	**66,2%**	64,3%
% CDI	99,2%	102,9%	108,7%	107,0%	92,2%	102,6%	101,8%	100,3%	95,3%	99,8%	100,6%	99,2%	**100,6%**	-	**102,9%**	-
2026	1,15%	0,98%	1,21%	1,06%	1,08%	1,09%	1,21%	-	-	-	-	-	**8,0%**	8,1%	**79,5%**	77,7%
% CDI	98,5%	98,3%	99,8%	97,5%	100,5%	97,2%	99,5%	-	-	-	-	-	**98,8%**	-	**102,4%**	-

*Rentabilidade líquida de taxas de administração

Fonte: Oby Capital

RENTABILIDADE HISTÓRICA

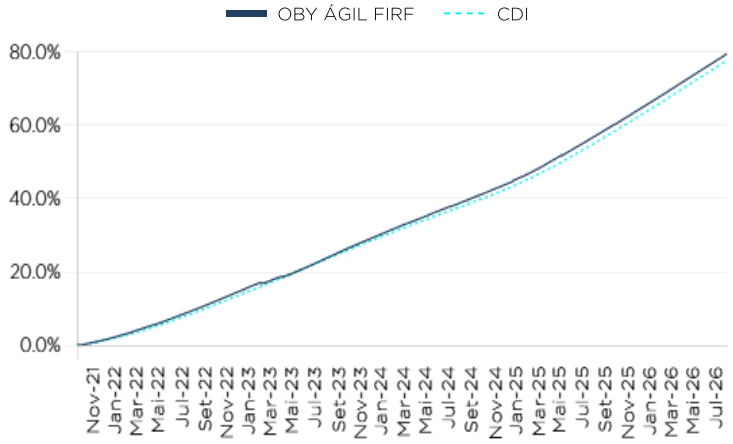

CRÉDITO PRIVADO POR DURATION (EM ANOS)

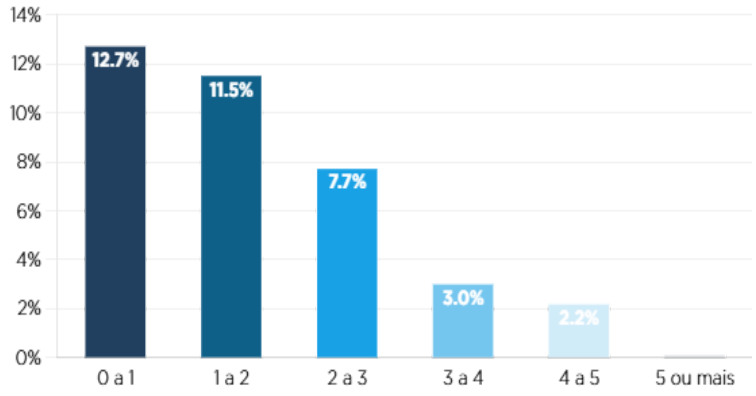

CLASSE DE ATIVOS

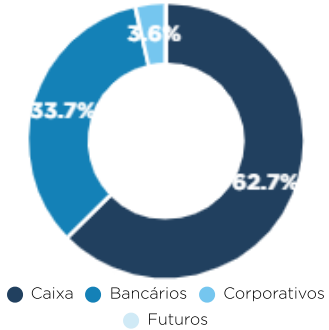

RATING

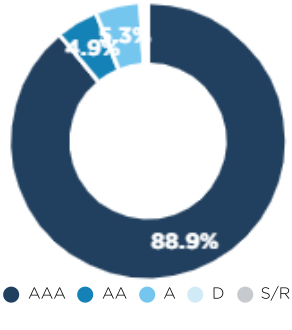

SETORES - CRÉDITO PRIVADO

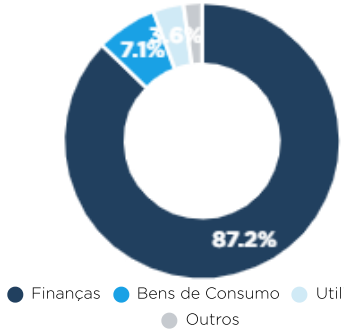

Informações Gerais

CNPJ:	43.104.966/0001-81	**Data de Início:**	17/09/21
Tipo Anbima:	Renda Fixa Duração Livre Crédito Livre	**Público Alvo:**	Público em geral
Benchmark:	CDI	**Cota aplicação:**	D+0
Tributação:	Longo Prazo	**Cota resgate:**	D+0
Aplicação Inicial (R$):	R$ 100	**Liquidação resgate:**	D+0
Saldo de Permanência (R$):	R$ 100	**Taxa Global:**	0,40%
Movimentação Mínima (R$):	R$ 100	**Taxa de Performance:**	Não há
Patrimônio Líquido:	R$ 580.495.649	**Administrador**	BTG Pactual Serviços Financeiros SA DTVM
Patrim. Líq. Médio 12M:	R$ 548.350.294	**Custodiante:**	Banco BTG Pactual SA

Aviso Legal: Rentabilidade obtida no passado não representa garantia de resultados futuros. A rentabilidade divulgada não é líquida de impostos. Os investimentos em Fundos de Investimento não são garantidos pelo administrador, pelo gestor, por qualquer mecanismo de seguro ou pelo Fundo Garantidor de Crédito - FGC. Leia a lâmina de informações essenciais, se houver, o Regulamento (disponível na página do Administrador), o Anexo-Classe e o Apêndice Subclasse, conforme o caso, antes de investir. A Oby Capital Gestora de Recursos Ltda. (Gestora do Fundo) não comercializa nem distribui cotas de fundos de investimento. Para acesso às demais informações obrigatórias, relativas à RCVM 175, acesse a página da gestora em www.obycapital.com.br.

OBY PREV PRÊMIO FIM CP RL

Julho 2026

Objetivo

O Plano de Previdência tem por objetivo obter ganhos superiores ao CDI, mediante investimentos em ativos financeiros de renda fixa e/ou cotas de fundos que tenham como principal fator de risco a variação da taxa de juros doméstica e/ou índices de preços, desde que respeitados os limites e regras impostos pela legislação e regulamentação vigentes.

Estratégia

O Plano tem como estratégia a alocação de até 100% do seu patrimônio em ativos de crédito privado como títulos bancários, debêntures, CRIs, CRAs e cotas sêniores de FIDC. Focamos em negócios e setores que se beneficiem de tendências de longo prazo, que tenham bom histórico de governança e cuja estrutura de capital seja adequada às estratégias da companhia.

Rentabilidade

Data de referência: 31/07/2026

Ano	Jan	Fev	Mar	Abr	Mai	Jun	Jul	Ago	Set	Out	Nov	Dez	Ano	Ano CDI	Acum.	Acum CDI
2022	-	-	-	-	-	0,9%	1,08%	1,21%	1,16%	1,17%	1,08%	1,23%	**8,1%**	7,4%	**8,1%**	7,4%
% CDI	-	-	-	-	-	121,5%	104,0%	103,3%	108,5%	114,5%	106,0%	109,1%	**109,3%**	-	**109,3%**	-
2023	1,19%	-0,16%	0,75%	0,56%	1,22%	1,17%	1,15%	1,19%	1,15%	1,12%	1,05%	0,90%	**11,9%**	13,0%	**21,0%**	21,5%
% CDI	105,6%	-17,0%	64,3%	61,0%	109,0%	109,1%	107,2%	104,7%	118,0%	112,2%	114,6%	100,4%	**91,2%**	-	**97,8%**	-
2024	1,07%	0,87%	0,90%	0,93%	1,00%	0,85%	1,00%	0,91%	0,95%	0,94%	0,78%	0,85%	**11,6%**	10,9%	**35,1%**	34,7%
% CDI	110,2%	108,9%	108,4%	104,8%	119,6%	107,3%	110,7%	104,9%	113,8%	101,7%	98,6%	91,9%	**107,0%**	-	**101,2%**	-
2025	0,99%	1,24%	1,16%	1,18%	1,22%	1,15%	1,28%	1,10%	1,17%	1,23%	0,99%	1,24%	**14,9%**	14,3%	**55,2%**	53,9%
% CDI	98,5%	125,9%	120,8%	111,9%	107,0%	105,3%	100,1%	94,8%	95,9%	96,5%	93,9%	101,3%	**104,0%**	-	**102,3%**	-
2026	1,19%	1,02%	1,19%	1,08%	1,06%	1,13%	1,26%	-	-	-	-	-	**8,2%**	8,1%	**67,9%**	66,5%
% CDI	102,3%	102,6%	98,3%	99,2%	99,0%	101,0%	103,9%	-	-	-	-	-	**100,9%**	-	**102,2%**	-

*Rentabilidade líquida de taxas de administração

Fonte: Oby Capital

RENTABILIDADE HISTÓRICA

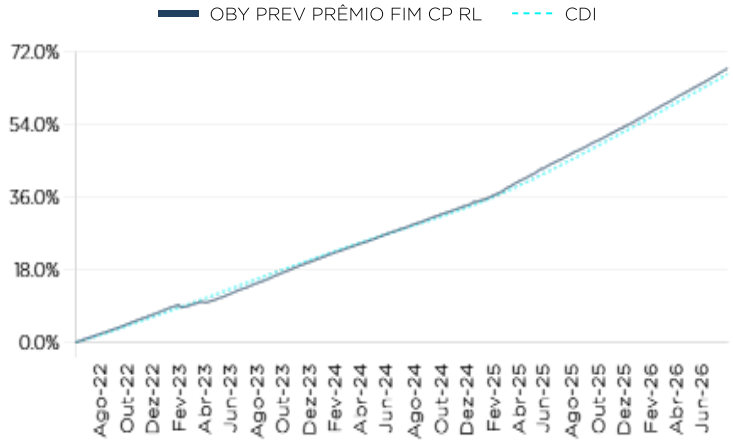

CRÉDITO PRIVADO POR DURATION (EM ANOS)

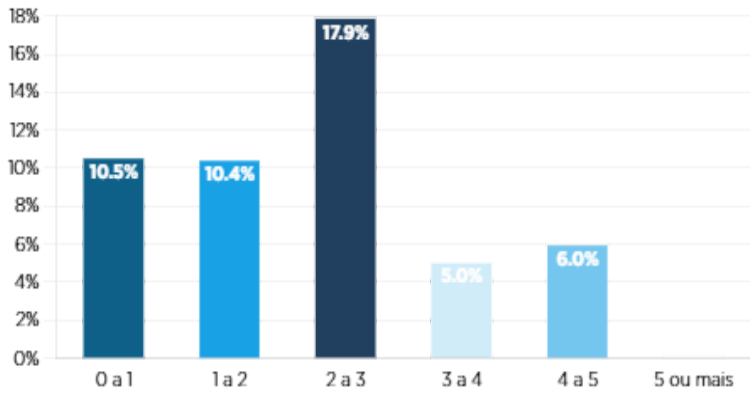

CLASSE DE ATIVOS

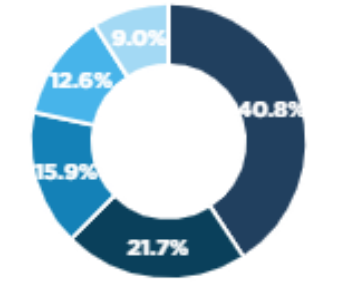

RATING

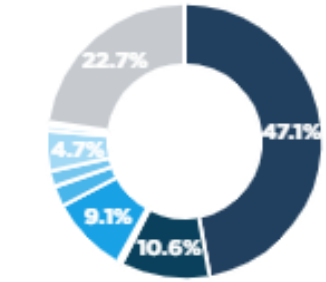

SETORES - CRÉDITO PRIVADO

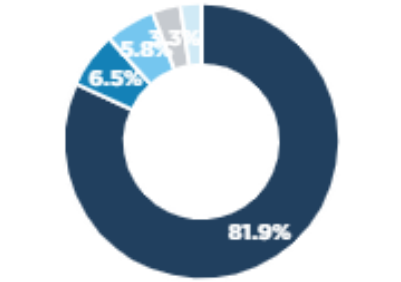

Informações Gerais

CNPJ:	44.434.898/0001-81	**Data de Início:**	07/06/22
Processo SUSEP VGBL:	15414.600539/2022-92	**Público Alvo:**	Público em geral
Processo SUSEP PGBL:	15414.600538/2022-48	**Cota aplicação:**	D+0
Tipo Anbima:	Previdência Multimercado Livre	**Cota resgate:**	DU+5
Benchmark:	CDI	**Liquidação resgate:**	DU+2
Tributação:	Longo Prazo	**Taxa Global:**	1,15%
Aplicação Inicial (R$):	R$ 1.000	**Taxa de Performance:**	Não há
Saldo de Permanência (R$):	R$ 100	**Administrador**	BTG Pactual Serviços Financeiros SA DTVM
Movimentação Mínima (R$):	R$ 100	**Custodiante:**	Banco BTG Pactual SA
Patrimônio Líquido:	R$ 556.373.519	**Auditor:**	E&Y Auditores Independentes
Patrim. Líq. Médio 12M:	R$ 428.880.262		

OBY PREV PRÊMIO FIM CP RL

Aviso Legal: Rentabilidade obtida no passado não representa garantia de resultados futuros. A rentabilidade divulgada não é líquida de impostos. Os investimentos em Fundos de Investimento não são garantidos pelo administrador, pelo gestor, por qualquer mecanismo de seguro ou pelo Fundo Garantidor de Crédito - FGC. Leia a lâmina de informações essenciais, se houver, o Regulamento (disponível na página do Administrador), o Anexo-Classe e o Apêndice Subclasse, conforme o caso, antes de investir. A Oby Capital Gestora de Recursos Ltda. (Gestora do Fundo) não comercializa nem distribui cotas de fundos de investimento. Para acesso às demais informações obrigatórias, relativas à RCVM 175, acesse a página da gestora em www.obycapital.com.br. XP Vida e Previdência S.A.: CNPJ: 29.408.732/0001-05. Informações reduzidas. Prevalecem os termos dos regulamentos que você recebe na contratação dos planos, de acordo com a legislação vigente. O regulamento do plano poderá ser consultado no portal da Susep na rede mundial de computadores. Os recursos dos planos de previdência são aplicados em fundos de investimento, que não possuem garantia de rentabilidade, podendo, inclusive, ter rentabilidade negativa. O registro desses planos na Susep não implica, por parte da autarquia, incentivo ou recomendação à sua comercialização. Os planos de previdência apresentam tributação no resgate ou recebimento de renda, conforme sua escolha na contratação: tributação progressiva compensável ou tributação regressiva definitiva. Rentabilidade passada não representa garantia de rentabilidade futura. Condições para aposentadoria: Renda padrão (Prazo Certo, por até 240 meses) ou Renda opcional (Temporária, por até 240 meses); A renda cessa com o falecimento do participante ou término da temporariedade estabelecida por ocasião da solicitação, o que ocorrer primeiro, sem que seja devida qualquer devolução, indenização ou compensação de qualquer natureza. Tábuas biométricas e juros utilizados para cálculo do fator de conversão em renda: BR-EMSsb-m + 0% a.a. /BR-EMSsb-f + 0% a.a. Atualização dos valores de aposentadoria: o valor do benefício sob a forma de renda será atualizado anualmente pelo IPCA acumulado 12 (doze) meses, com defasagem de 2 meses em relação ao aniversário do pagamento de benefício sob forma de renda. Reversão de resultados financeiros: o percentual de reversão de resultados financeiros será de no mínimo (consultar regulamento do plano) 70%. O saldo da Provisão Técnica de Excedentes Financeiros será calculado diariamente e creditado na conta corrente do assistido anualmente no último dia do mês de aniversário do benefício sob a forma de renda. A exposição resultante da utilização de instrumentos derivativos e a atuação em mercados organizados de liquidação futura respeita os limites impostos pela Resolução do Conselho Monetário Nacional – CMN 4.444 de 13 de novembro de 2015 e suas alterações posteriores. A aprovação do plano pela SUSEP não implica, por parte da Autarquia, incentivo ou recomendação à sua comercialização. As informações sobre os planos e os critérios utilizados podem ser encontrados no site da XP e nos regulamentos dos planos aprovados pela SUSEP. A divulgação diária das informações relativas ao fundo de investimento vinculado ao plano é feita através da posição consolidada, na área logada dos participantes dentro do site XP. As demonstrações financeiras relativas ao(s) FIE(s) ficam disponíveis no site da CVM, onde também é possível consultar o regulamento e lâmina do FIE. Os participantes poderão alterar conforme estipulado no regulamento dos planos e na proposta de contratação os valores para aplicação de recursos no fundo vinculado ao plano. A rentabilidade divulgada não é líquida de impostos. Fundos de investimento não contam com garantia do administrador, do gestor, de qualquer mecanismo de seguro ou fundo garantidor de crédito - FGC. Leia o prospecto e o regulamento antes de investir. A rentabilidade do fundo será impactada em virtude dos custos e despesas do fundo, inclusive taxa de administração. O índice utilizado trata-se de mera referência econômica e não meta ou parâmetro de performance. Para informações, ligue para11 4003 3710 (capitais e regiões metropolitanas) ou 0800-880-3710 (demais localidades). Para clientes no exterior o contato é 55 11 4935 2701. Para reclamações, utilize o SAC 0800 772 0202. E se não ficar satisfeito com a solução, favor entrar em contato com a Ouvidoria: 0800 722 3710. Para deficientes auditivos ou de fala favor ligar para 0800 771 0101 (todas as localidades).

OBY C30 IBIRA FIC FIM

Julho 2026

Objetivo

O fundo tem por objetivo obter ganhos superiores ao CDI, mediante investimentos em ativos financeiros de renda fixa e/ou cotas de fundos que tenham como principal fator de risco a variação da taxa de juros doméstica e/ou índices de preços, desde que respeitados os limites e regras impostos pela legislação e regulamentação vigentes.

Estratégia

O Oby Crédito 30 utiliza uma estratégia de investimentos em títulos de crédito corporativo e bancário, majoritariamente com alta qualidade de crédito, além de veículos de investimentos para a alocação em classes alternativas, como FIDCs, para gerar um adicional de performance aos cotistas, sempre priorizando a preservação de capital.

Rentabilidade

Data de referência: 31/07/2026

Ano	Jan	Fev	Mar	Abr	Mai	Jun	Jul	Ago	Set	Out	Nov	Dez	Ano	Ano CDI	Acum.	Acum CDI
2022	-	-	-	-	-	-	-	-	-	-	-	0,6%	**0,6%**	0,6%	**0,6%**	0,6%
% CDI	-	-	-	-	-	-	-	-	-	-	-	109,7%	**109,7%**	-	**109,7%**	-
2023	1,33%	0,77%	0,80%	1,10%	1,29%	1,24%	1,33%	1,12%	1,07%	1,06%	1,02%	1,00%	**14,0%**	13,0%	**14,7%**	13,7%
% CDI	118,1%	83,5%	68,4%	120,1%	114,4%	115,6%	124,4%	98,4%	110,0%	106,7%	111,4%	112,0%	**107,0%**	-	**107,2%**	-
2024	1,09%	0,92%	1,00%	1,01%	0,95%	0,89%	0,95%	1,13%	1,00%	1,02%	0,82%	0,91%	**12,3%**	10,9%	**28,8%**	26,0%
% CDI	112,7%	115,0%	119,8%	113,4%	113,4%	112,7%	104,8%	130,2%	119,7%	109,4%	104,0%	98,0%	**113,3%**	-	**110,6%**	-
2025	1,12%	1,08%	1,10%	1,14%	1,24%	1,23%	1,35%	1,22%	1,28%	1,33%	0,97%	1,30%	**15,3%**	14,3%	**48,5%**	44,1%
% CDI	110,6%	109,2%	114,1%	108,4%	109,2%	112,0%	106,2%	104,9%	104,8%	104,5%	92,1%	106,3%	**107,2%**	-	**110,1%**	-
2026	1,26%	1,07%	1,25%	1,15%	1,14%	1,16%	1,30%	-	-	-	-	-	**8,6%**	8,1%	**61,4%**	55,8%
% CDI	108,6%	107,0%	103,4%	105,3%	106,0%	103,7%	106,9%	-	-	-	-	-	**106,0%**	-	**110,0%**	-

*Rentabilidade líquida de taxas de administração

Fonte: Oby Capital

RENTABILIDADE HISTÓRICA

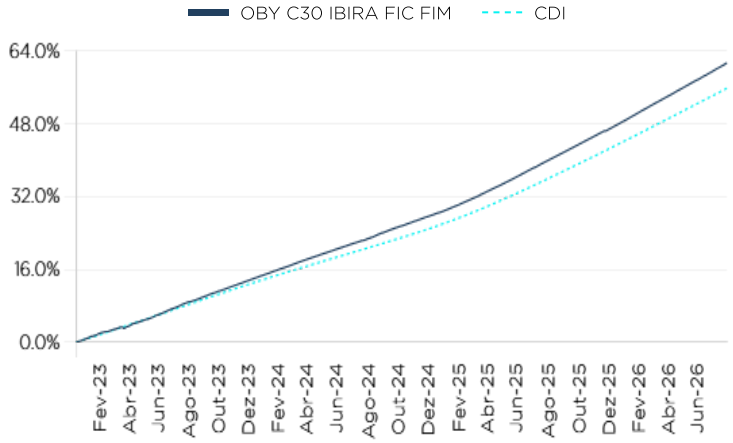

CRÉDITO PRIVADO POR DURATION (EM ANOS)

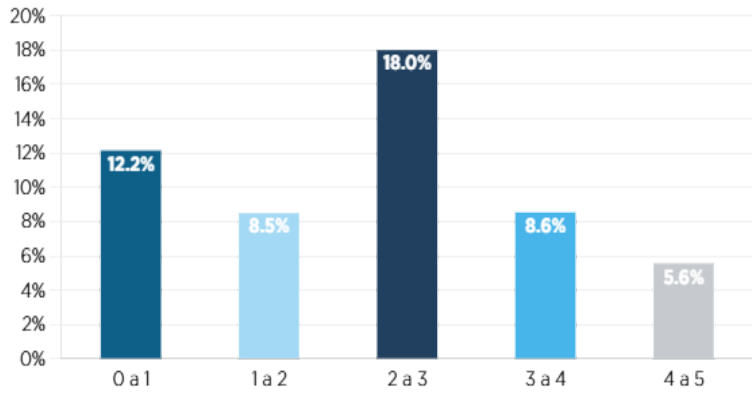

CLASSE DE ASSETS

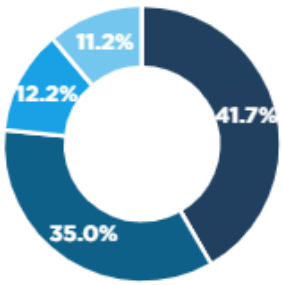

RATING

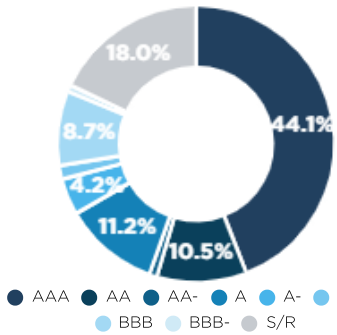

SETORES - CRÉDITO PRIVADO

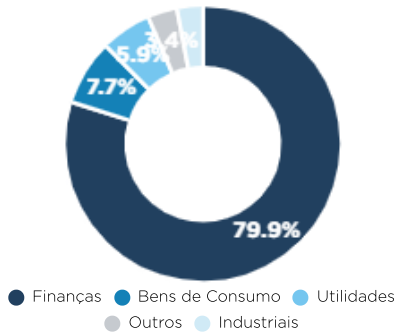

A composição da carteira apresentada nesta lâmina corresponde à carteira do fundo Master no qual o presente fundo investe.

Informações Gerais

CNPJ:	47.729.527/0001-15	**Data de Início:**	15/12/22
Tipo Anbima:	Multimercados Livre	**Público Alvo:**	Investidor qualificado
Benchmark:	CDI	**Cota aplicação:**	D+0
Tributação:	Longo Prazo	**Cota resgate:**	DC+30
Aplicação Inicial (R$):	R$ 100	**Liquidação resgate:**	DU+2
Saldo de Permanência (R$):	R$ 100	**Taxa Global:**	0,75%
Movimentação Mínima (R$):	R$ 100	**Taxa de Performance:**	20% acima do CDI
Patrimônio Líquido:	R$ 123.226.486	**Administrador**	BTG Pactual Serviços Financeiros SA DTVM
Patrim. Líq. Médio 12M:	R$ 120.137.329	**Custodiante:**	Banco BTG Pactual SA

Aviso Legal: Rentabilidade obtida no passado não representa garantia de resultados futuros. A rentabilidade divulgada não é líquida de impostos. Os investimentos em Fundos de Investimento não são garantidos pelo administrador, pelo gestor, por qualquer mecanismo de seguro ou pelo Fundo Garantidor de Crédito - FGC. Leia a lâmina de informações essenciais, se houver, o Regulamento (disponível na página do Administrador), o Anexo-Classe e o Apêndice Subclasse, conforme o caso, antes de investir. A Oby Capital Gestora de Recursos Ltda. (Gestora do Fundo) não comercializa nem distribui cotas de fundos de investimento. Para acesso às demais informações obrigatórias, relativas à RCVM 175, acesse a página da gestora em www.obycapital.com.br.

OBY CRÉDITO 90 FIC FIDC RL SUBCLASSE APOENA

Julho 2026

Objetivo

O Oby Crédito 90 busca superar o CDI no longo prazo, com alocação diversificada em cotas de FIDCs.

Estratégia

O Fundo investe em cotas seniores e mezanino com subordinação adequada e garantias reais. Busca retornos adequados ao risco de crédito avaliado por metodologia de rating proprietária.

Rentabilidade

Data de referência: 31/07/2026

Ano	Jan	Fev	Mar	Abr	Mai	Jun	Jul	Ago	Set	Out	Nov	Dez	Ano	Ano CDI	Acum.	Acum CDI
2024	-	-	-	-	-	-	-	-	-	-	-	1,11%	**1,1%**	0,9%	**1,1%**	0,9%
% CDI	-	-	-	-	-	-	-	-	-	-	-	119,9%	**119,9%**	-	**119,9%**	-
2025	1,30%	1,27%	1,23%	1,34%	1,44%	1,38%	1,57%	1,39%	1,47%	1,52%	1,26%	1,45%	**17,9%**	14,3%	**19,3%**	15,4%
% CDI	129,2%	128,4%	127,8%	127,2%	126,3%	125,9%	123,4%	119,5%	120,1%	119,0%	119,7%	118,7%	**125,3%**	-	**125,2%**	-
2026	1,39%	1,18%	1,43%	1,28%	1,24%	1,32%	1,43%	-	-	-	-	-	**9,7%**	8,1%	**30,8%**	24,8%
% CDI	119,3%	118,8%	118,2%	117,3%	115,6%	118,2%	117,8%	-	-	-	-	-	**118,6%**	-	**124,2%**	-

*Rentabilidade líquida de taxas de administração

Fonte: Oby Capital

RENTABILIDADE HISTÓRICA

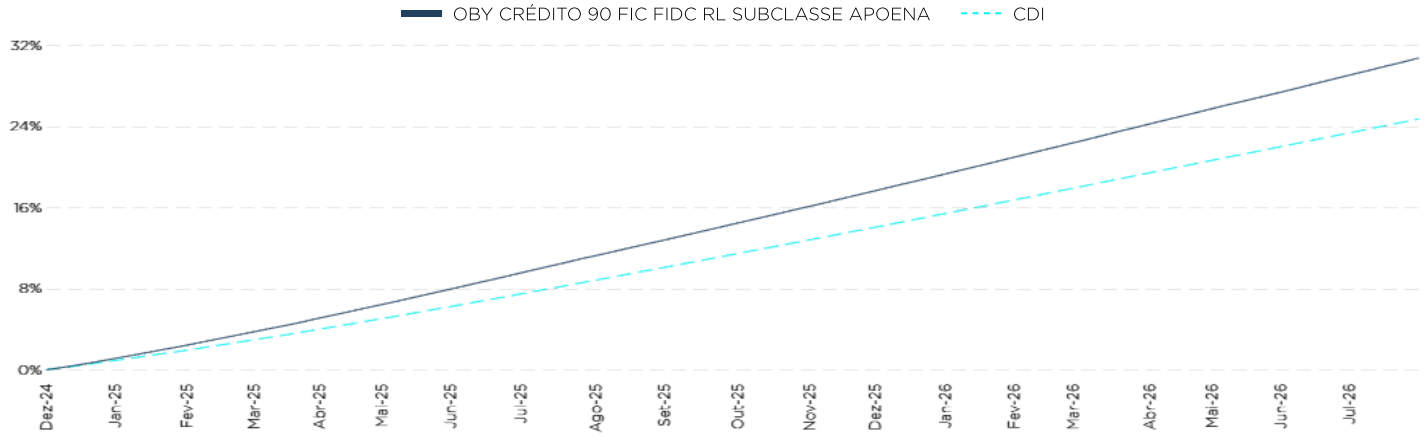

CLASSE DE COTAS

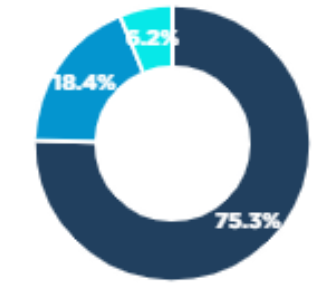

RATING

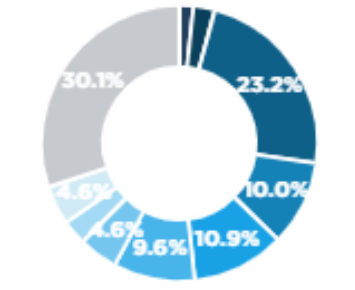

REGIÕES DE ATUAÇÃO



Informações Gerais

CNPJ:	57.908.380/0001-84	**Data de Início:**	03/02/26
Estrutura:	Subclasse	**Público Alvo:**	Investidor qualificado
Código CVM:	VRS0J1770144173	**Cota aplicação:**	D+0
Tipo Anbima:	Direitos Creditórios	**Cota resgate:**	DC+90
Benchmark:	CDI	**Liquidação resgate:**	DU+2
Tributação:	Longo Prazo sem Incidência de Come-Cotas	**Taxa Global:**	1,20%
Aplicação Inicial (R$):	R$ 100	**Taxa de Performance:**	10% sobre o que exceder 110% do CDI
Saldo de Permanência (R$):	R$ 100	**Administrador**	BTG Pactual Serviços Financeiros SA DTVM
Movimentação Mínima (R$):	R$ 100	**Custodiante:**	Banco BTG Pactual SA
Patrimônio Líquido:	R$ 31.714.672		
Patrim. Líq. Médio 12M:	R$ 29.713.363		

Autorregulação ANBIMA
Gestão de Recursos

OBY INCENTIVADO CDI INFRA RF

Julho 2026

Objetivo

O objetivo da classe é obter a valorização de suas cotas por meio do investimento preponderante em Ativos de Infraestrutura.

Estratégia

O fundo investe em títulos de crédito corporativo (debêntures incentivadas) de empresas do setor de infraestrutura, com estrutura de hedge para neutralizar a exposição às curvas de juros locais, restando ao portfólio o risco de spread de crédito dos emissores. A seleção prioriza ativos de alta qualidade de crédito, concentrando-se em companhias consolidadas — excluindo SPEs e projetos greenfield —, e busca minimizar a duration da carteira frente aos prazos mais longos característicos do segmento.

Rentabilidade

Data de referência: 31/07/2026

Ano	Jan	Fev	Mar	Abr	Mai	Jun	Jul	Ago	Set	Out	Nov	Dez	Ano	Ano CDI	Acum.	Acum CDI
2025	-	-	-	-	-	-	-	-	-	-	1,10%	1,33%	**2,4%**	2,3%	**2,4%**	2,3%
% CDI	-	-	-	-	-	-	-	-	-	-	104,9%	109,0%	**107,1%**	-	**107,1%**	-
2026	1,29%	1,10%	1,37%	1,11%	1,04%	1,66%	1,27%	-	-	-	-	-	**9,2%**	8,1%	**11,8%**	10,6%
% CDI	110,9%	110,0%	113,3%	101,7%	96,8%	147,9%	104,4%	-	-	-	-	-	**112,6%**	-	**111,6%**	-

*Rentabilidade líquida de taxas de administração

Fonte: Oby Capital

RENTABILIDADE HISTÓRICA

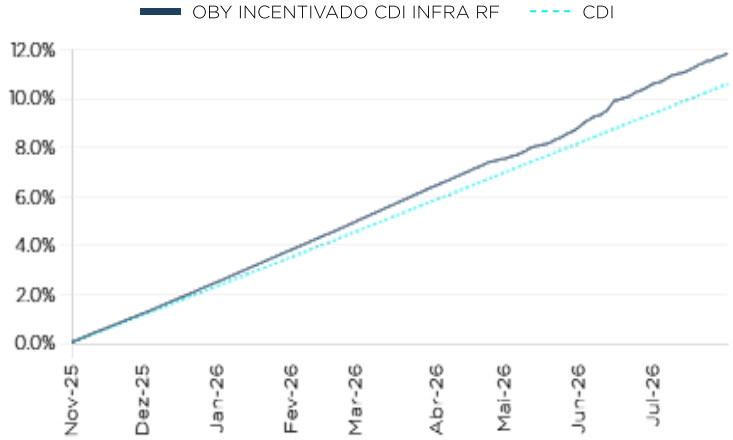

CRÉDITO PRIVADO POR DURATION (EM ANOS)

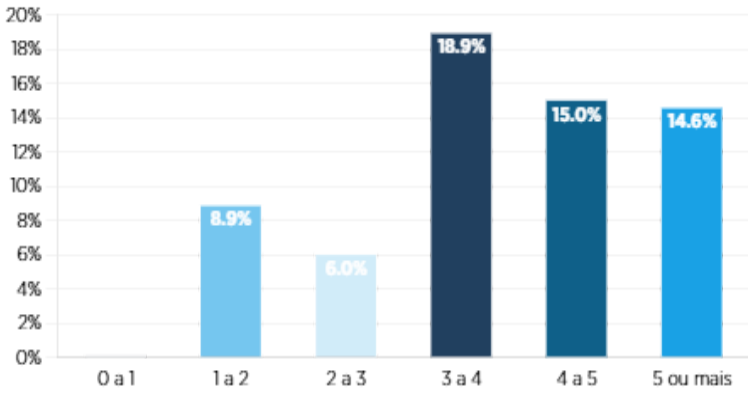

CLASSE DE ATIVOS

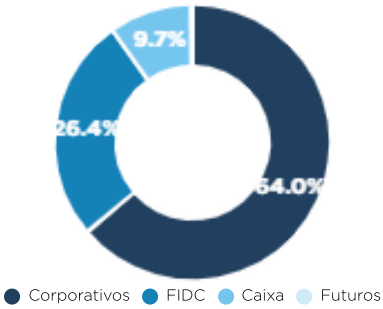

RATING

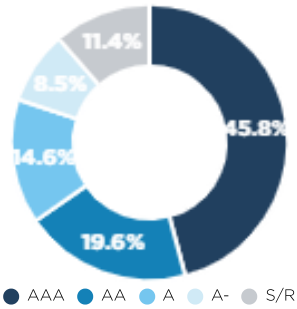

SETORES - CRÉDITO PRIVADO

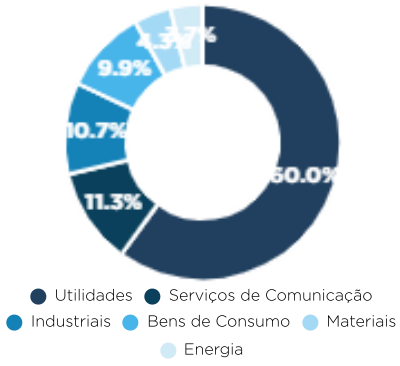

Informações Gerais

CNPJ:	62.507.617/0001-55	**Data de Início:**	31/10/25
Tipo Anbima:	Renda Fixa Duração Livre Crédito Livre	**Público Alvo:**	Investidor qualificado
Benchmark:	CDI	**Cota aplicação:**	D+0
Tributação:	Longo prazo	**Cota resgate:**	D+30
Aplicação Inicial (R$):	R$ 100	**Liquidação resgate:**	D+2
Saldo de Permanência (R$):	R$ 100	**Taxa Global:**	1,00%
Movimentação Mínima (R$):	R$ 100	**Taxa de Performance:**	10% acima do CDI
Patrimônio Líquido:	R$ 13.398.589	**Administrador**	BTG Pactual Serviços Financeiros SA DTVM
Patrim. Líq. Médio 12M:	R$ 10.905.835	**Custodiante:**	Banco BTG Pactual SA

Aviso Legal: Rentabilidade obtida no passado não representa garantia de resultados futuros. A rentabilidade divulgada não é líquida de impostos. Os investimentos em Fundos de Investimento não são garantidos pelo administrador, pelo gestor, por qualquer mecanismo de seguro ou pelo Fundo Garantidor de Crédito - FGC. Leia a lâmina de informações essenciais, se houver, o Regulamento (disponível na página do Administrador), o Anexo-Classe e o Apêndice Subclasse, conforme o caso, antes de investir. A Oby Capital Gestora de Recursos Ltda. (Gestora do Fundo) não comercializa nem distribui cotas de fundos de investimento. Para acesso às demais informações obrigatórias, relativas à RCVM 175, acesse a página da gestora em www.obycapital.com.br.

OBY RENDA FIXA ATIVO FI LP RL

Julho 2026

Objetivo

O fundo tem por objetivo obter ganhos superiores ao CDI, mediante investimentos em ativos financeiros de renda fixa e/ou cotas de fundos que tenham como principal fator de risco a variação da taxa de juros doméstica e/ou índices de preços, desde que respeitados os limites e regras impostos pela legislação e regulamentação vigentes.

Estratégia

Fundo de Renda Fixa que busca superar o CDI no longo prazo com a utilização de estratégias relacionadas às curvas de juros nominais, reais e de inflação implícita brasileiras. A estratégia é elaborada com base no cenário macroeconômico, dividindo-se em oportunidades táticas e estruturais de forma direcional e/ou de valor relativo.

Rentabilidade

Data de referência: 31/07/2026

Ano	Jan	Fev	Mar	Abr	Mai	Jun	Jul	Ago	Set	Out	Nov	Dez	Ano	Ano CDI	Acum.	Acum CDI
2023	-	-	-	-	-	0,2%	1,09%	1,20%	1,08%	0,95%	0,63%	1,09%	**6,4%**	6,3%	**6,4%**	6,3%
% CDI	-	-	-	-	-	107,0%	101,6%	105,2%	110,8%	95,7%	68,8%	122,0%	**101,0%**	-	**101,0%**	-
2024	0,66%	0,78%	0,67%	0,38%	0,85%	0,25%	1,15%	0,95%	0,64%	0,73%	1,13%	-1,30%	**7,1%**	10,9%	**13,9%**	17,9%
% CDI	67,8%	96,7%	80,0%	42,6%	101,7%	31,7%	127,3%	109,8%	76,6%	78,1%	142,2%	-140,4%	**64,9%**	-	**77,7%**	-
2025	3,06%	0,48%	1,28%	1,49%	1,22%	0,51%	0,26%	0,81%	0,54%	1,15%	1,24%	1,86%	**14,8%**	14,3%	**30,7%**	34,7%
% CDI	302,8%	48,9%	133,6%	140,7%	107,3%	46,6%	20,1%	69,7%	44,7%	89,9%	117,3%	152,2%	**103,2%**	-	**88,4%**	-
2026	0,52%	1,12%	1,51%	0,96%	0,89%	0,15%	1,68%	-	-	-	-	-	**7,0%**	8,1%	**39,9%**	45,7%
% CDI	44,7%	112,1%	124,4%	88,2%	83,3%	13,8%	137,9%	-	-	-	-	-	**86,3%**	-	**87,3%**	-

*Rentabilidade líquida de taxas de administração

Fonte: Oby Capital

RENTABILIDADE HISTÓRICA

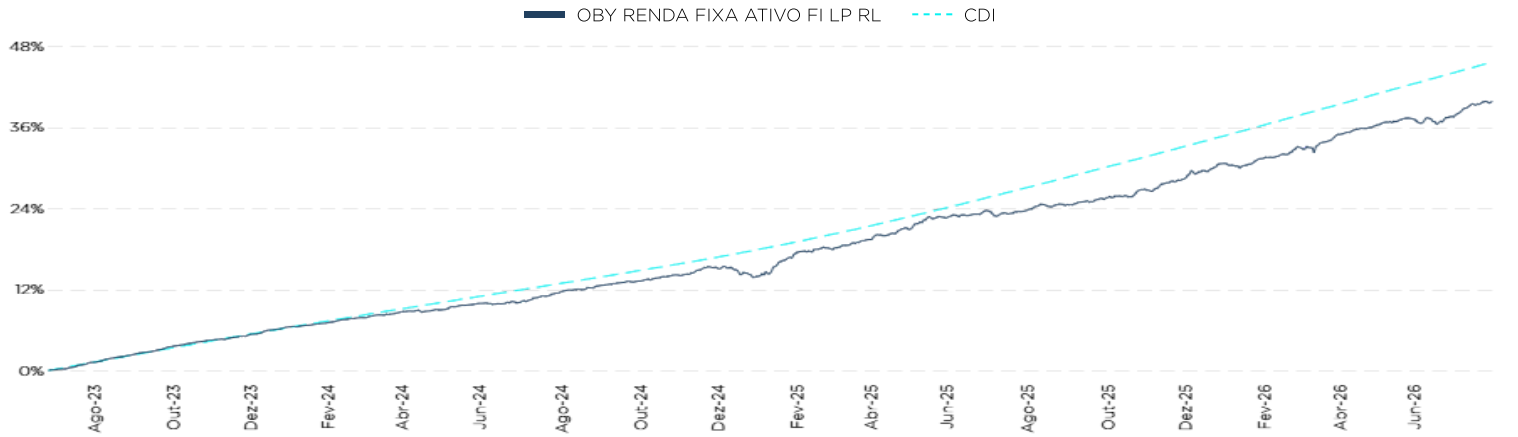

Informações Gerais

CNPJ:	43.422.284/0001-17	**Data de Início:**	27/06/23
Tipo Anbima:	Renda Fixa Duração Livre Crédito Livre	**Público Alvo:**	Público em geral
Benchmark:	CDI	**Cota aplicação:**	D+0
Tributação:	Longo Prazo	**Cota resgate:**	D+0
Aplicação Inicial (R$):	R$ 100	**Liquidação resgate:**	DU+1
Saldo de Permanência (R$):	R$ 100	**Taxa Global:**	0,80%
Movimentação Mínima (R$):	R$ 100	**Taxa de Performance:**	20% acima do CDI
Patrimônio Líquido:	R$ 13.518.044	**Administrador**	BTG Pactual Serviços Financeiros SA DTVM
Patrim. Líq. Médio 12M:	R$ 14.267.657	**Custodiante:**	Banco BTG Pactual SA

Aviso Legal: Rentabilidade obtida no passado não representa garantia de resultados futuros. A rentabilidade divulgada não é líquida de impostos. Os investimentos em Fundos de Investimento não são garantidos pelo administrador, pelo gestor, por qualquer mecanismo de seguro ou pelo Fundo Garantidor de Crédito - FGC. Leia a lâmina de informações essenciais, se houver, o Regulamento (disponível na página do Administrador), o Anexo-Classe e o Apêndice Subclasse, conforme o caso, antes de investir. A Oby Capital Gestora de Recursos Ltda. (Gestora do Fundo) não comercializa nem distribui cotas de fundos de investimento. Para acesso às demais informações obrigatórias, relativas à RCVM 175, acesse a página da gestora em www.obycapital.com.br.

OBY BANDEIRA FIM

Julho 2026

Objetivo

Fundo Multimercado que tem por objetivo obter rentabilidade consistente acima do CDI e absoluta no longo prazo, priorizando a preservação de capital dos seus cotistas.

Estratégia

O Fundo possui estratégia baseada em temas macro e microeconômicos, com estratégias estruturais de longo prazo, em conjunto com oportunidades táticas. O Fundo pode investir em todas as classes de ativos, não tendo compromisso com concentração por classe, setor ou geografia.

Rentabilidade

Data de referência: 31/07/2026

Ano	Jan	Fev	Mar	Abr	Mai	Jun	Jul	Ago	Set	Out	Nov	Dez	Ano	Ano CDI	Acum.	Acum CDI
2022	-	-	-	-	-	1,14%	2,01%	1,45%	1,16%	1,03%	1,37%	1,41%	**10,0%**	7,7%	**10,0%**	7,7%
% CDI	-	-	-	-	-	112,1%	193,9%	124,3%	108,2%	100,9%	134,0%	125,8%	**129,5%**	-	**129,5%**	-
2023	1,25%	0,83%	2,31%	1,01%	1,99%	1,02%	1,49%	1,28%	1,31%	1,04%	0,18%	1,51%	**16,3%**	13,0%	**27,9%**	21,7%
% CDI	111,0%	90,2%	196,2%	109,6%	177,4%	95,4%	139,4%	111,9%	134,1%	104,4%	19,3%	168,9%	**124,9%**	-	**128,2%**	-
2024	-0,02%	0,85%	0,38%	-0,80%	1,10%	-1,04%	1,96%	1,12%	0,55%	0,61%	1,00%	-1,95%	**3,8%**	10,9%	**32,7%**	35,0%
% CDI	-2,0%	105,7%	45,7%	-90,4%	132,4%	-131,6%	216,5%	129,4%	65,8%	65,4%	127,0%	-210,4%	**34,6%**	-	**93,5%**	-
2025	3,47%	0,48%	1,31%	1,55%	1,26%	0,38%	-0,05%	0,71%	1,82%	1,04%	1,08%	1,76%	**15,8%**	14,3%	**53,7%**	54,3%
% CDI	344,0%	48,7%	136,0%	146,8%	110,9%	35,0%	-4,3%	60,7%	149,4%	81,3%	102,8%	144,2%	**110,4%**	-	**98,8%**	-
2026	0,55%	0,99%	1,26%	0,92%	-0,28%	0,20%	1,54%	-	-	-	-	-	**5,3%**	8,1%	**61,8%**	66,9%
% CDI	47,6%	99,0%	103,9%	84,5%	-25,7%	17,4%	127,0%	-	-	-	-	-	**65,0%**	-	**92,4%**	-

*Rentabilidade líquida de taxas de administração

Fonte: Oby Capital

RENTABILIDADE HISTÓRICA

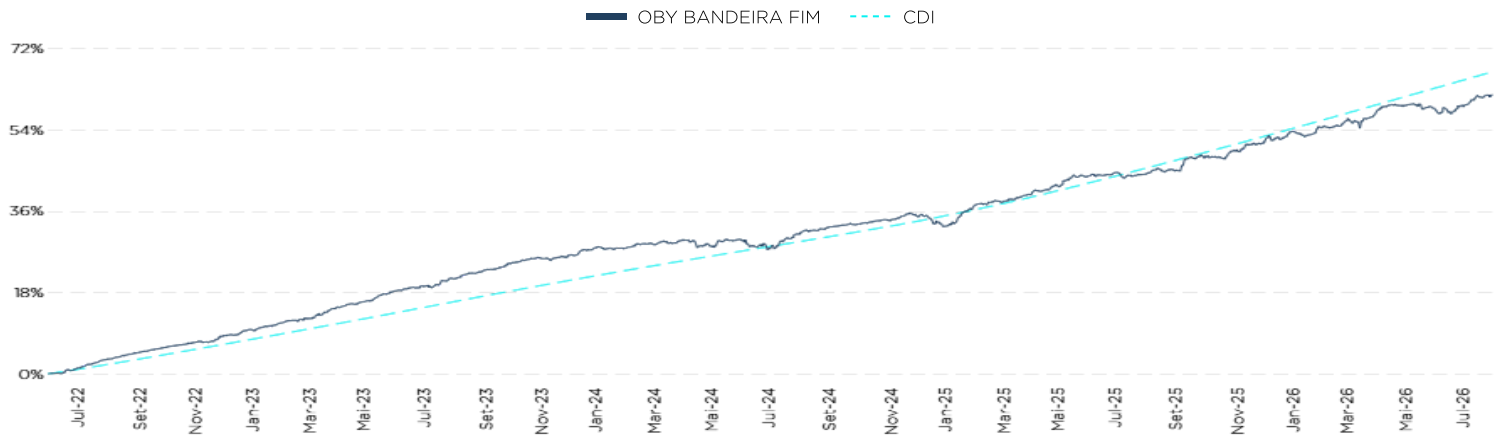

Informações Gerais

CNPJ:	44.409.315/0001-62	**Data de Início:**	31/05/22
Tipo Anbima:	Multimercados Livre	**Público Alvo:**	Público em geral
Benchmark:	CDI	**Cota aplicação:**	D+1
Tributação:	Longo Prazo	**Cota resgate:**	DC+15
Aplicação Inicial (R$):	R$ 100	**Liquidação resgate:**	DU+2
Saldo de Permanência (R$):	R$ 100	**Taxa Global:**	2,00%
Movimentação Mínima (R$):	R$ 100	**Taxa de Performance:**	20% acima do CDI
Patrimônio Líquido:	R$ 28.826.116	**Administrador**	BTG Pactual Serviços Financeiros SA DTVM
Patrim. Líq. Médio 12M:	R$ 36.664.859	**Custodiante:**	Banco BTG Pactual SA

Aviso Legal: Rentabilidade obtida no passado não representa garantia de resultados futuros. A rentabilidade divulgada não é líquida de impostos. Os investimentos em Fundos de Investimento não são garantidos pelo administrador, pelo gestor, por qualquer mecanismo de seguro ou pelo Fundo Garantidor de Crédito - FGC. Leia a lâmina de informações essenciais, se houver, o Regulamento (disponível na página do Administrador), o Anexo-Classe e o Apêndice Subclasse, conforme o caso, antes de investir. A Oby Capital Gestora de Recursos Ltda. (Gestora do Fundo) não comercializa nem distribui cotas de fundos de investimento. Para acesso às demais informações obrigatórias, relativas à RCVM 175, acesse a página da gestora em www.obycapital.com.br.

OBY BANDEIRA PREV FIM RL

Julho 2026

Objetivo

O Plano de Previdência Multimercado possui o objetivo de obter rentabilidade consistente acima do CDI e absoluta no longo prazo, priorizando a preservação de capital dos seus cotistas.

Estratégia

O Plano possui estratégia baseada em temas macro e microeconômicos, com estratégias estruturais de longo prazo, em conjunto com oportunidades táticas. A estratégia pode investir em todas as classes de ativos, não tendo compromisso com concentração por classe, setor ou geografia.

Rentabilidade

Data de referência: 31/07/2026

Ano	Jan	Fev	Mar	Abr	Mai	Jun	Jul	Ago	Set	Out	Nov	Dez	Ano	Ano CDI	Acum.	Acum CDI
2025	-	-	-	1,1%	1,19%	0,59%	0,22%	0,82%	1,96%	1,06%	1,07%	1,73%	**10,2%**	10,6%	**10,2%**	10,6%
% CDI	-	-	-	165,9%	104,4%	54,0%	17,2%	70,3%	160,8%	83,0%	101,6%	142,1%	**96,3%**	-	**96,3%**	-
2026	0,64%	0,99%	1,39%	0,97%	-0,14%	0,39%	1,64%	-	-	-	-	-	**6,0%**	8,1%	**16,8%**	19,6%
% CDI	55,1%	99,5%	114,9%	88,7%	-13,3%	34,9%	135,2%	-	-	-	-	-	**74,0%**	-	**85,9%**	-

*Rentabilidade líquida de taxas de administração

Fonte: Oby Capital

RENTABILIDADE HISTÓRICA

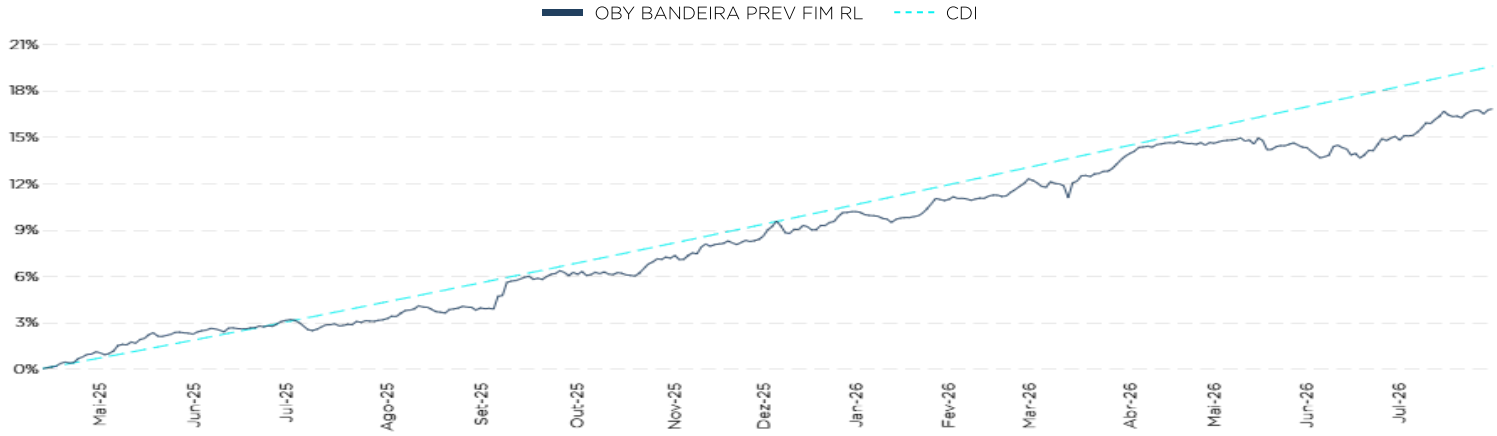

Informações Gerais

CNPJ:	55.710.493/0001-45	**Data de Início:**	09/04/25
Processo SUSEP VGBL:	15414.662507/2024-42	**Público Alvo:**	Público em geral
Processo SUSEP PGBL:	15414.662508/2024-97	**Cota aplicação:**	D+1
Tipo Anbima:	Previdência Multimercados	**Cota resgate:**	DC+7
Benchmark:	CDI	**Liquidação resgate:**	DU+9
Tributação:	Longo prazo	**Taxa Global:**	1,50%
Aplicação Inicial (R$):	R$ 1.000	**Taxa de Performance:**	20% acima do CDI
Saldo de Permanência (R$):	R$ 100	**Administrador**	BTG Pactual Serviços Financeiros SA DTVM
Movimentação Mínima (R$):	R$ 1.000	**Custodiante:**	Banco BTG Pactual SA
Patrimônio Líquido:	R$ 12.744.292	**Auditor:**	
Patrim. Líq. Médio 12M:	R$ 22.239.475		

OBY BANDEIRA PREV FIM RL

Aviso Legal: Rentabilidade obtida no passado não representa garantia de resultados futuros. A rentabilidade divulgada não é líquida de impostos. Os investimentos em Fundos de Investimento não são garantidos pelo administrador, pelo gestor, por qualquer mecanismo de seguro ou pelo Fundo Garantidor de Crédito - FGC. Leia a lâmina de informações essenciais, se houver, o Regulamento (disponível na página do Administrador), o Anexo-Classe e o Apêndice Subclasse, conforme o caso, antes de investir. A Oby Capital Gestora de Recursos Ltda. (Gestora do Fundo) não comercializa nem distribui cotas de fundos de investimento. Para acesso às demais informações obrigatórias, relativas à RCVM 175, acesse a página da gestora em www.obycapital.com.br. XP Vida e Previdência S.A.: CNPJ: 29.408.732/0001-05. Informações reduzidas. Prevalecem os termos dos regulamentos que você recebe na contratação dos planos, de acordo com a legislação vigente. O regulamento do plano poderá ser consultado no portal da Susep na rede mundial de computadores. Os recursos dos planos de previdência são aplicados em fundos de investimento, que não possuem garantia de rentabilidade, podendo, inclusive, ter rentabilidade negativa. O registro desses planos na Susep não implica, por parte da autarquia, incentivo ou recomendação à sua comercialização. Os planos de previdência apresentam tributação no resgate ou recebimento de renda, conforme sua escolha na contratação: tributação progressiva compensável ou tributação regressiva definitiva. Rentabilidade passada não representa garantia de rentabilidade futura. Condições para aposentadoria: Renda padrão (Prazo Certo, por até 240 meses) ou Renda opcional (Temporária, por até 240 meses); A renda cessa com o falecimento do participante ou término da temporariedade estabelecida por ocasião da solicitação, o que ocorrer primeiro, sem que seja devida qualquer devolução, indenização ou compensação de qualquer natureza. Tábuas biométricas e juros utilizados para cálculo do fator de conversão em renda: BR-EMSsb-m + 0% a.a. /BR-EMSsb-f + 0% a.a. Atualização dos valores de aposentadoria: o valor do benefício sob a forma de renda será atualizado anualmente pelo IPCA acumulado 12 (doze) meses, com defasagem de 2 meses em relação ao aniversário do pagamento de benefício sob forma de renda. Reversão de resultados financeiros: o percentual de reversão de resultados financeiros será de no mínimo (consultar regulamento do plano) 70%. O saldo da Provisão Técnica de Excedentes Financeiros será calculado diariamente e creditado na conta corrente do assistido anualmente no último dia do mês de aniversário do benefício sob a forma de renda. A exposição resultante da utilização de instrumentos derivativos e a atuação em mercados organizados de liquidação futura respeita os limites impostos pela Resolução do Conselho Monetário Nacional – CMN 4.444 de 13 de novembro de 2015 e suas alterações posteriores. A aprovação do plano pela SUSEP não implica, por parte da Autarquia, incentivo ou recomendação à sua comercialização. As informações sobre os planos e os critérios utilizados podem ser encontrados no site da XP e nos regulamentos dos planos aprovados pela SUSEP. A divulgação diária das informações relativas ao fundo de investimento vinculado ao plano é feita através da posição consolidada, na área logada dos participantes dentro do site XP. As demonstrações financeiras relativas ao(s) FIE(s) ficam disponíveis no site da CVM, onde também é possível consultar o regulamento e lâmina do FIE. Os participantes poderão alterar conforme estipulado no regulamento dos planos e na proposta de contratação os valores para aplicação de recursos no fundo vinculado ao plano. A rentabilidade divulgada não é líquida de impostos. Fundos de investimento não contam com garantia do administrador, do gestor, de qualquer mecanismo de seguro ou fundo garantidor de crédito - FGC. Leia o prospecto e o regulamento antes de investir. A rentabilidade do fundo será impactada em virtude dos custos e despesas do fundo, inclusive taxa de administração. O índice utilizado trata-se de mera referência econômica e não meta ou parâmetro de performance. Para informações, ligue para11 4003 3710 (capitais e regiões metropolitanas) ou 0800-880-3710 (demais localidades). Para clientes no exterior o contato é 55 11 4935 2701. Para reclamações, utilize o SAC 0800 772 0202. E se não ficar satisfeito com a solução, favor entrar em contato com a Ouvidoria: 0800 722 3710. Para deficientes auditivos ou de fala favor ligar para 0800 771 0101 (todas as localidades).

OBY IBOVESPA ATIVO FIF CIC AÇÕES - RL

Julho 2026

Objetivo

O objetivo da Classe é superar consistentemente seu benchmark (Ibovespa). Para isso, a Classe Investida possui o compromisso de concentração em ativos de renda variável e índices de ações, podendo também incorrer em outros fatores de risco desde que previstos em seu Regulamento.

Estratégia

Por meio do investimento no OBY IBOVESPA ATIVO FIF CI AÇÕES - RL, inscrita no CNPJ nº 37.830.134/0001-40 ("Classe Investida"), a Classe Investida deverá alocar no mínimo 67% (sessenta e sete por cento) de seus investimentos em ativos de renda variável e índices de ações sendo a diferença do percentual não alocado autorizado a ser investido nos mercados de renda fixa, cambial, derivativos e cotas de outros fundos de investimento, negociados nos mercados interno e/ou externo, com ou sem compromisso de concentração em classe específica, desde que respeitadas as regras e os limites impostos pela legislação vigente.

Rentabilidade

Data de referência: 31/07/2026

Ano	Jan	Fev	Mar	Abr	Mai	Jun	Jul	Ago	Set	Out	Nov	Dez	Ano	Ano IBOV	Acum.	Acum IBOV
2020	-	-	-	-	-	-	-	-3,24%	-5,25%	-0,14%	17,00%	11,68%	**19,63%**	16,61%	**19,63%**	16,61%
2021	-3,70%	-1,77%	10,48%	4,90%	6,16%	2,40%	-3,13%	-4,94%	-6,22%	-5,92%	0,24%	1,37%	**-1,61%**	-11,93%	**17,71%**	2,70%
2022	9,39%	-0,25%	5,57%	-9,49%	5,91%	-13,15%	5,66%	10,00%	0,87%	4,80%	-10,48%	-5,22%	**-0,02%**	4,69%	**17,68%**	7,51%
2023	-2,56%	-5,11%	-1,66%	2,29%	5,67%	9,57%	2,76%	-7,46%	-1,17%	-2,09%	14,71%	6,53%	**21,07%**	22,28%	**42,48%**	31,47%
2024	-4,57%	1,11%	2,52%	-7,44%	-5,48%	-1,34%	2,36%	9,22%	-4,92%	-1,50%	-7,77%	-8,52%	**-24,57%**	-10,36%	**7,47%**	17,85%
2025	8,67%	-8,13%	12,61%	10,77%	12,70%	0,82%	-5,51%	6,92%	-0,70%	-2,42%	-2,27%	0,08%	**35,50%**	33,95%	**45,62%**	57,86%
2026	10,41%	3,39%	1,04%	1,80%	-6,76%	-5,44%	5,45%	-	-	-	-	-	**9,17%**	10,47%	**58,98%**	74,40%

*Rentabilidade líquida de taxas de administração

Fonte: Oby Capital

RENTABILIDADE HISTÓRICA

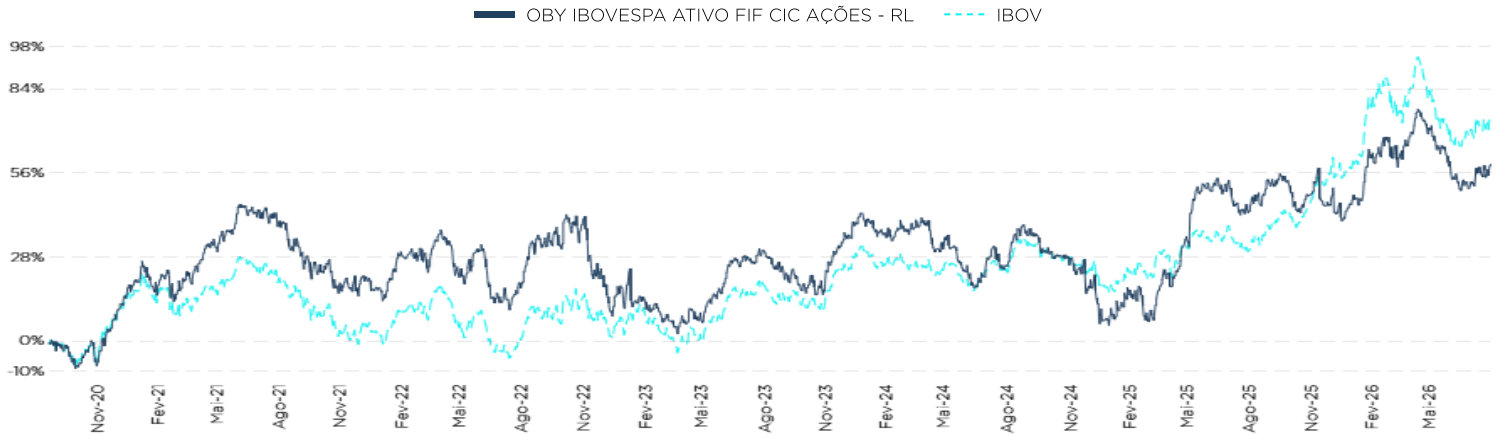

Informações Gerais

CNPJ:	37.830.181/0001-93	**Data de Início:**	18/08/20
Tipo Anbima:	Ações Livre	**Público Alvo:**	Público em geral
Benchmark:	IBOV	**Cota aplicação:**	D+0
Tributação:	Renda Variavel	**Cota resgate:**	DU+1
Aplicação Inicial (R$):	R$ 5.000	**Liquidação resgate:**	DU+2
Saldo de Permanência (R$):	R$ 5.000	**Taxa Global:**	2,00%
Movimentação Mínima (R$):	R$ 5.000	**Taxa de Performance:**	20% acima do IBOV
Patrimônio Líquido:	R$ 5.476.116	**Administrador**	BEM DTVM LTDA
Patrim. Líq. Médio 12M:	R$ 5.582.267	**Custodiante:**	Banco Bradesco S/A

Aviso Legal: Leia a lâmina de informações essenciais, se houver, o Regulamento, o Anexo-Classe e o Apêndice Subclasse, conforme o caso, antes de investir. Rentabilidade obtida no passado não representa garantia de rentabilidade futura. A rentabilidade divulgada não é líquida de impostos. Fundos de Investimento não contam com a garantia do Administrador do Fundo, do Gestor da carteira, de qualquer mecanismo de seguro, ou ainda, do Fundo Garantidor de Crédito - FGC. Esta Classe aplica em fundo de investimento que pode utilizar estratégias com derivativos como parte integrante de sua política de investimento. Tais estratégias, da forma como são adotadas, podem resultar em significativas perdas patrimoniais para seus cotistas, podendo inclusive acarretar perdas superiores ao capital aplicado e a consequente obrigação do cotista de aportar recursos adicionais para cobrir o prejuízo do fundo. Mais informações sobre o índice Ibovespa utilizado, podem ser obtidas no endereço www.b3.com.br. A Administração é feita por BEM DTVM LTDA., CNPJ 00.066.670/0001-00, com sede social no Núcleo Cidade de Deus, s/nº, Prédio Prata, 4º andar, Vila Yara, Osasco/SP. Fone: (11) 3684-4522 - www.bemdtvm.com.br/sf SAC: (11) 0800 704 8383 Ouvidoria: 0800 7279933. A gestão é feita por Oby Equities Gestora de Recursos Ltda., CNPJ: 37.156.717/0001-37. Rua Joaquim Floriano, 1120 - 4º andar cj. 42, São Paulo/SP, CEP 04534-004, Fone: (11) 4118-8670, site: www.obycapital.com.br. A gestora não comercializa nem distribui quotas de fundos de investimento ou qualquer outro ativo financeiro. Consulte a lista de distribuidores no site da Gestora. (*) Descrição do Tipo ANBIMA - Ações Livre: Fundos sem o compromisso de concentração em uma estratégia específica. A parcela em caixa pode ser investida em quaisquer ativo, desde que especificados em regulamento.

OBY LONG SHORT FIF CIC MULTIMERCADO - RL

Julho 2026

Objetivo

O objetivo da Classe é superar consistentemente seu benchmark (CDI). Para isso, a Classe Investida possui o compromisso de concentração em ativos de renda variável e índices de ações, podendo também incorrer em outros fatores de risco desde que previstos em seu Regulamento.

Estratégia

Por meio do investimento no OBY LONG SHORT FIF CLASSE DE INVESTIMENTO MULTIMERCADO - RESPONSABILIDADE LIMITADA, CNPJ 35.844.975/0001-80 (Classe Investida), a Classe busca retornos primordialmente nos mercados de renda variável e renda fixa, estando apto a investir em outras classes de ativos financeiros, conforme seu Regulamento, sem o compromisso de concentração em nenhuma classe específica.

Rentabilidade

Data de referência: 31/07/2026

Ano	Jan	Fev	Mar	Abr	Mai	Jun	Jul	Ago	Set	Out	Nov	Dez	Ano	Ano CDI	Acum.	Acum CDI
2020	-	-	6,3%	-0,85%	1,20%	0,13%	0,82%	0,83%	0,11%	-	0,56%	1,58%	**11,1%**	2,0%	**11,1%**	2,0%
% CDI	-	-	2300,9%	-297,9%	501,5%	60,8%	423,5%	514,4%	69,4%	1,6%	376,1%	958,6%	**549,1%**	-	**549,1%**	-
2021	-0,22%	1,54%	2,25%	1,49%	0,24%	1,16%	0,60%	-0,61%	0,28%	0,58%	1,30%	-0,10%	**8,8%**	4,4%	**20,9%**	6,5%
% CDI	-147,8%	1141,1%	1133,7%	717,0%	91,6%	378,8%	169,9%	-143,1%	64,3%	121,7%	220,8%	-13,0%	**200,4%**	-	**320,8%**	-
2022	1,50%	0,15%	0,45%	1,03%	2,08%	-0,07%	1,44%	2,86%	1,33%	0,68%	-3,44%	-0,12%	**8,0%**	12,4%	**30,6%**	19,7%
% CDI	205,1%	19,8%	48,3%	123,9%	202,0%	-6,5%	139,4%	244,5%	124,2%	66,6%	-336,8%	-10,8%	**65,0%**	-	**155,4%**	-
2023	-1,44%	1,89%	1,36%	0,80%	1,46%	1,22%	0,51%	-0,50%	0,21%	1,59%	1,91%	1,53%	**11,0%**	13,0%	**44,9%**	35,3%
% CDI	-128,4%	206,0%	115,9%	87,4%	130,0%	114,2%	47,9%	-43,7%	22,0%	158,9%	208,0%	170,5%	**84,4%**	-	**127,4%**	-
2024	0,64%	0,84%	2,35%	-2,74%	-1,02%	-0,75%	-0,15%	2,93%	-0,49%	0,78%	-1,74%	-1,47%	**-1,0%**	10,9%	**43,6%**	50,0%
% CDI	66,1%	104,7%	282,3%	-308,9%	-122,0%	-95,1%	-16,9%	337,9%	-58,8%	84,4%	-219,7%	-158,7%	**-8,9%**	-	**87,1%**	-
2025	2,75%	-2,45%	3,31%	3,41%	6,18%	1,11%	0,48%	1,43%	-0,78%	-1,71%	-3,94%	0,07%	**9,8%**	14,3%	**57,7%**	71,5%
% CDI	272,0%	-248,5%	344,3%	322,5%	543,7%	101,2%	37,6%	122,7%	-63,9%	-133,9%	-374,7%	6,1%	**68,7%**	-	**80,7%**	-
2026	0,75%	0,52%	1,50%	1,91%	1,93%	-1,72%	2,23%	-	-	-	-	-	**7,3%**	8,1%	**69,1%**	85,4%
% CDI	64,0%	51,8%	123,9%	174,7%	180,2%	-153,6%	183,3%	-	-	-	-	-	**89,3%**	-	**80,9%**	-

*Rentabilidade líquida de taxas de administração

Fonte: Oby Capital

RENTABILIDADE HISTÓRICA

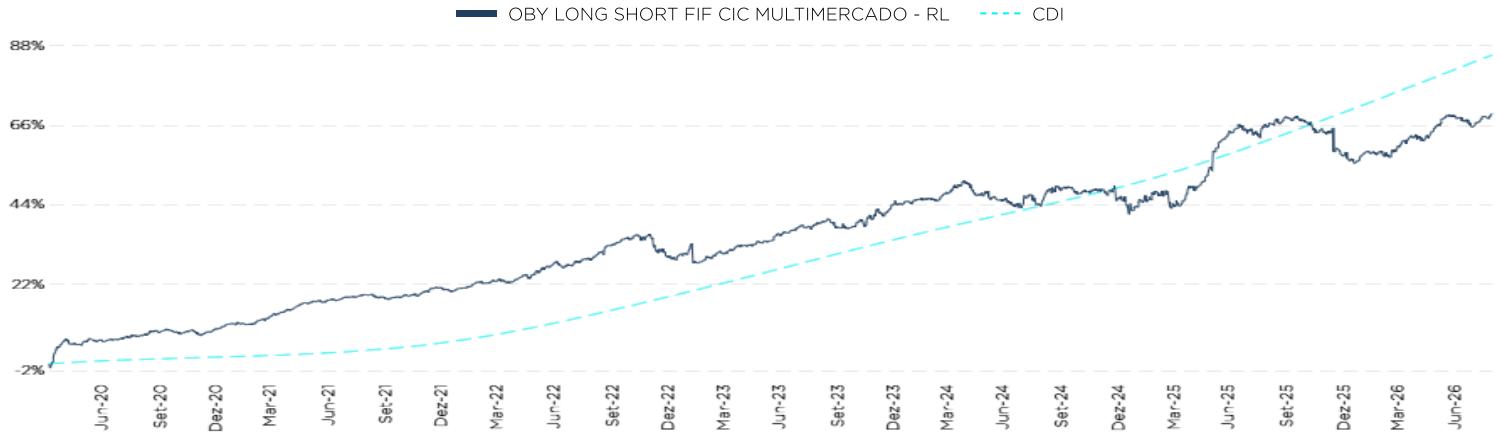

Informações Gerais

CNPJ:	35.844.973/0001-91	**Data de Início:**	05/03/20
Tipo Anbima:	Multimercados Livre	**Público Alvo:**	Público em geral
Benchmark:	CDI	**Cota aplicação:**	D+0
Tributação:	Longo Prazo	**Cota resgate:**	DC+13
Aplicação Inicial (R$):	R$ 1.000	**Liquidação resgate:**	DU+2
Saldo de Permanência (R$):	R$ 1.000	**Taxa Global:**	1,44%
Movimentação Mínima (R$):	R$ 1.000	**Taxa de Performance:**	20% acima do CDI
Patrimônio Líquido:	R$ 43.027.677	**Administrador**	BEM DTVM LTDA
Patrim. Líq. Médio 12M:	R$ 45.162.101	**Custodiante:**	Banco Bradesco S/A

Aviso Legal: Leia a lâmina de informações essenciais, se houver, o Regulamento, o Anexo-Classe e o Apêndice Subclasse, conforme o caso, antes de investir. Rentabilidade obtida no passado não representa garantia de rentabilidade futura. A rentabilidade divulgada não é líquida de impostos. Fundos de Investimento não contam com a garantia do Administrador do Fundo, do Gestor da carteira, de qualquer mecanismo de seguro, ou ainda, do Fundo Garantidor de Crédito - FGC. Este Classe aplica em fundo de investimento que pode utilizar estratégias com derivativos como parte integrante de sua política de investimento. Tais estratégias, da forma como são adotadas, podem resultar em significativas perdas patrimoniais para seus cotistas, podendo inclusive acarretar perdas superiores ao capital aplicado e a consequente obrigação do cotista de aportar recursos adicionais para cobrir o prejuízo do fundo. Mais informações sobre o índice CDI utilizado, podem ser obtidas no endereço www.b3.com.br. A Administração é feita por BEM DTVM LTDA., CNPJ 00.066.670/0001-00, com sede social no Núcleo Cidade de Deus, s/nº, Prédio Prata, 4º andar, Vila Yara, Osasco/SP. Fone: (11) 3684-4522 - www.bemdtvm.com.br/sf SAC: (11) 0800 704 8383 Ouvidoria: 0800 7279933. A gestão é feita por Oby Equities Gestora de Recursos Ltda., CNPJ: 37.156.717/0001-37. Rua Joaquim Floriano, 1120 - 4º andar cj. 42, São Paulo/SP, CEP 04534-004, Fone: (11) 4118-8670, site: www.obycapital.com.br. A gestora não comercializa nem distribui quotas de fundos de investimento ou qualquer outro ativo financeiro. Consulte a lista de distribuidores no site da Gestora. (*) Descrição do Tipo ANBIMA - Multimercados Livre: Fundos sem compromisso de concentração em alguma estratégia específica.

OBY LONG SHORT 2X FIF CIC MULTIMERCADO - RL

Julho 2026

Objetivo

O objetivo da Classe é superar consistentemente seu benchmark (CDI). Para isso, a Classe Investida possui o compromisso de concentração em ativos de renda variável e índices de ações, podendo também incorrer em outros fatores de risco desde que previstos em seu Regulamento.

Estratégia

Por meio do investimento no OBY LONG SHORT 2X FIF CI MULTI - RL, CNPJ 40.830.170/0001-18 ("Classe Investida"), a Classe busca retornos primordialmente nos mercados de renda variável e renda fixa, estando apto a investir em outras classes de ativos financeiros, conforme seu Regulamento, sem o compromisso de concentração em nenhuma classe específica.

Rentabilidade

Data de referência: 31/07/2026

Ano	Jan	Fev	Mar	Abr	Mai	Jun	Jul	Ago	Set	Out	Nov	Dez	Ano	Ano CDI	Acum.	Acum CDI
2021	-	-	-	2,74%	0,37%	1,65%	1,30%	-1,14%	-0,28%	1,08%	2,05%	-0,74%	**7,2%**	3,9%	**7,2%**	3,9%
% CDI	-	-	-	1317,9%	139,2%	542,2%	365,7%	-269,7%	-63,1%	224,5%	349,9%	-96,3%	**184,7%**	-	**184,7%**	-
2022	2,31%	-0,24%	-0,11%	1,43%	2,98%	-1,03%	1,68%	4,21%	1,74%	0,54%	-8,20%	-1,37%	**3,4%**	12,4%	**10,9%**	16,7%
% CDI	315,6%	-32,5%	-11,6%	171,5%	288,9%	-101,2%	162,0%	360,3%	162,3%	52,8%	-803,1%	-121,5%	**27,7%**	-	**64,9%**	-
2023	-4,12%	2,95%	1,43%	0,63%	1,68%	1,08%	-0,21%	-2,26%	-0,32%	2,49%	2,76%	2,15%	**8,3%**	13,0%	**20,1%**	32,0%
% CDI	-367,1%	321,0%	122,1%	68,5%	149,4%	100,6%	-19,2%	-198,2%	-32,6%	249,7%	300,8%	239,3%	**63,7%**	-	**62,8%**	-
2024	0,42%	0,97%	3,92%	-6,09%	-2,78%	-2,16%	-1,31%	5,09%	-1,69%	0,81%	-4,21%	-3,71%	**-10,8%**	10,9%	**7,1%**	46,3%
% CDI	43,0%	120,4%	469,9%	-686,4%	-334,0%	-273,4%	-144,6%	586,3%	-202,4%	87,4%	-532,6%	-400,0%	**-99,2%**	-	**15,4%**	-
2025	4,47%	-5,97%	7,37%	6,21%	11,84%	1,39%	-0,23%	1,93%	-2,79%	-5,24%	-11,08%	-1,30%	**4,4%**	14,3%	**11,9%**	67,3%
% CDI	443,2%	-605,9%	767,2%	587,8%	1041,2%	126,9%	-17,8%	165,8%	-229,0%	-410,7%	-1052,7%	-106,3%	**31,0%**	-	**17,7%**	-
2026	-0,39%	-0,49%	2,11%	3,25%	2,90%	-4,41%	3,61%	-	-	-	-	-	**6,5%**	8,1%	**19,2%**	80,9%
% CDI	-33,6%	-49,6%	174,0%	298,3%	270,1%	-393,7%	297,0%	-	-	-	-	-	**79,8%**	-	**23,7%**	-

*Rentabilidade líquida de taxas de administração

Fonte: Oby Capital

RENTABILIDADE HISTÓRICA

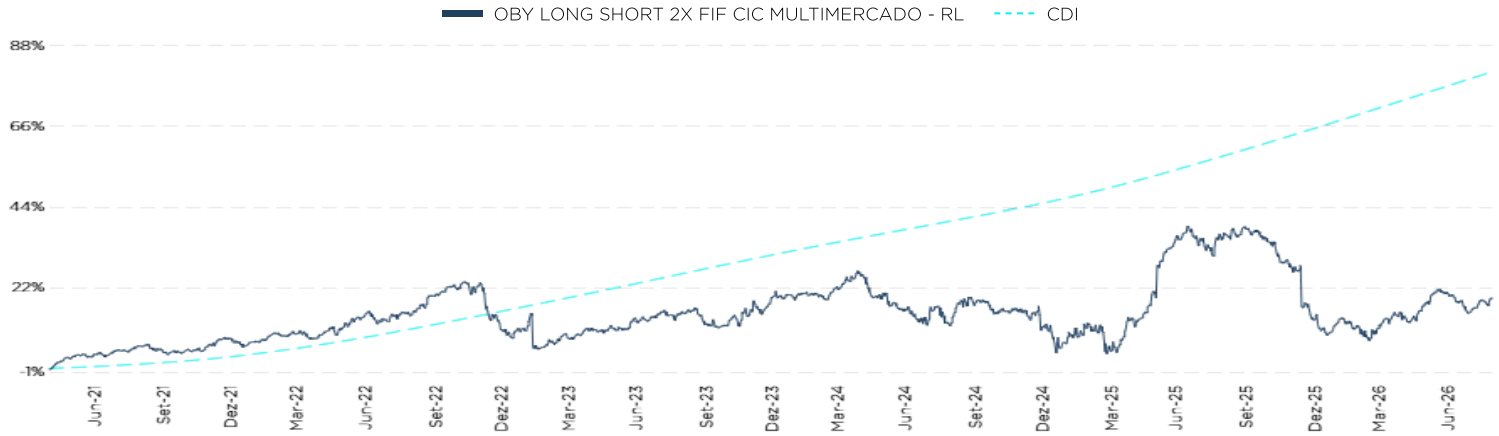

Informações Gerais

CNPJ:	40.830.356/0001-77	**Data de Início:**	31/03/21
Tipo Anbima:	Multimercados Livre	**Público Alvo:**	Público em Geral
Benchmark:	CDI	**Cota aplicação:**	D+0
Tributação:	Renda Variavel	**Cota resgate:**	DC+30
Aplicação Inicial (R$):	R$ 5.000	**Liquidação resgate:**	DU+2
Saldo de Permanência (R$):	R$ 5.000	**Taxa Global:**	2,00%
Movimentação Mínima (R$):	R$ 5.000	**Taxa de Performance:**	20% acima do CDI
Patrimônio Líquido:	R$ 10.520.144	**Administrador**	BEM DTVM LTDA
Patrim. Líq. Médio 12M:	R$ 10.750.171	**Custodiante:**	Banco Bradesco S/A

Aviso Legal: Leia a lâmina de informações essenciais, se houver, o Regulamento, o Anexo-Classe e o Apêndice Subclasse, conforme o caso, antes de investir. Rentabilidade obtida no passado não representa garantia de rentabilidade futura. A rentabilidade divulgada não é líquida de impostos. Fundos de Investimento não contam com a garantia do Administrador do Fundo, do Gestor da carteira, de qualquer mecanismo de seguro, ou ainda, do Fundo Garantidor de Crédito - FGC. Esta Classe aplica em fundo de investimento que pode utilizar estratégias com derivativos como parte integrante de sua política de investimento. Tais estratégias, da forma como são adotadas, podem resultar em significativas perdas patrimoniais para seus cotistas, podendo inclusive acarretar perdas superiores ao capital aplicado e a consequente obrigação do cotista de aportar recursos adicionais para cobrir o prejuízo do fundo. Mais informações sobre o índice CDI utilizado, podem ser obtidas no endereço www.b3.com.br. A Administração é feita por BEM DTVM LTDA., CNPJ 00.066.670/0001-00, com sede social no Núcleo Cidade de Deus, s/nº, Prédio Prata, 4º andar, Vila Yara, Osasco/SP. Fone: (11) 3684-4522 - www.bemdtvm.com.br/sf SAC: (11) 0800 704 8383 Ouvidoria: 0800 7279933. A gestão é feita por Oby Equities Restora de Recusos Ltda., CNPJ: 37.156.717/0001-37. Rua Joaquim Floriano, 1120 - 4º andar cj. 42, São Paulo - SP, CEP 04534-004. Fone: (11) 4118-8670, site: www.obycapital.com.br. A gestora não comercializa nem distribui quotas de fundos de investimento ou qualquer outro ativo financeiro. Consulte a lista de distribuidores no site da Gestora. (*) Descrição do Tipo ANBIMA - Multimercados Livre: Fundos sem compromisso de concentração em alguma estratégia específica.